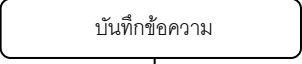
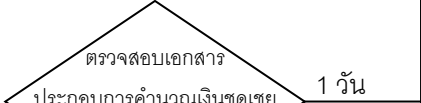

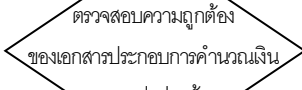
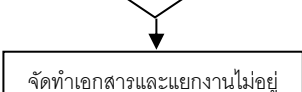
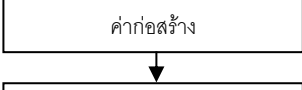
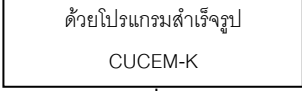
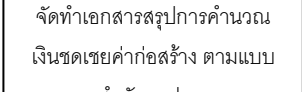
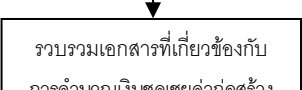


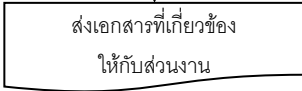
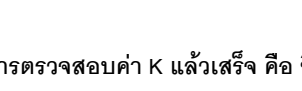
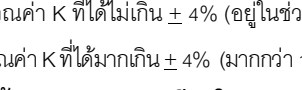



ขั้นตอนการให้บริการ : การตรวจสอบการขอเงินชดเชยค่าก่อสร้างตามสัญญาแบบปรับราคาได้ (ค่า K)

Process Step	รายละเอียดดำเนินการ
	1. ส่วนงานมีหนังสือขอความอนุเคราะห์
	2. ตรวจสอบเอกสารประกอบการคำนวณเงินชดเชยค่าก่อสร้างเบื้องต้น
	3. ตรวจสอบความถูกต้องของเอกสารประกอบการคำนวณเงินชดเชยค่าก่อสร้าง
	4. ตรวจสอบงานไม่อยู่ในขายนำมาคำนวณเงินชดเชยค่าก่อสร้าง
	5. ไม่ถูกต้องไม่ครบถ้วนแจ้งส่วนงานเพื่อดำเนินการแก้ไข
	6. ส่วนงานแก้ไขรวบรวมเอกสารขอความอนุเคราะห์
	7. ตรวจสอบการคำนวณเงินชดเชยค่าก่อสร้างด้วยโปรแกรมสำเร็จรูป CUCEM-K
	8. แจ้งส่วนงาน หากเงินชดเชยค่าก่อสร้างไม่ถูกต้องดำเนินการแก้ไข
	9. ส่วนงานแก้ไขรวบรวมเอกสารขอความอนุเคราะห์
	10. จัดทำเอกสารสรุปการคำนวณเงินชดเชยค่าก่อสร้างตามรูปแบบของสำนักงบประมาณ
	11. รวบรวมเอกสารตรวจสอบความถูกต้อง
	12. เสนอหัวหน้าส่วนราชการเพื่อพิจารณา
	13. อนุมัติ
	14. ส่งเอกสารที่เกี่ยวข้องให้กับส่วนงาน
	15. เสนอสำนักร่างเพื่ออนุมัติวงเงิน

หมายเหตุ

- ดำเนินการตรวจสอบค่า K แล้วเสร็จ คือ ขึ้นอยู่กับขนาดของโครงการโดยใช้เวลาประมาณไม่เกิน 30 วัน
- การดำเนินการตรวจสอบการขอเงินชดเชยค่าก่อสร้างตามสัญญาแบบปรับราคาได้ (ค่า K) แล้วเสร็จ คือ
 - 1.1 ค่าของค่า K ที่ได้ไม่เกิน $\pm 4\%$ (อยู่ในช่วง 0.96-1.04)
 - 1.2 ค่าของค่า K ที่ได้ไม่เกิน $\pm 4\%$ (มากกว่า 1.04 = ผู้รับจ้างสามารถขอเงินชดเชยเพิ่มได้ / น้อยกว่า 0.96 = ผู้รับจ้างสามารถขอเงินชดเชยเพิ่มได้)
- ไม่มีค่าใช้จ่ายและค่าธรรมเนียมในการดำเนินการ