

- แนวทางการรายงานข้อมูลด้านทรัพยากรของส่วนงาน

ระบุข้อมูลในระบบ

MU ECODATA

<https://ecodata.mahidol.ac.th/log>



MU-ECODATA

เข้าสู่ระบบ

ใช้ชื่อบัญชีและรหัสผ่านของบุคคลในการเข้าสู่ระบบ

Login with Mahidol Account

Version 2.1.0



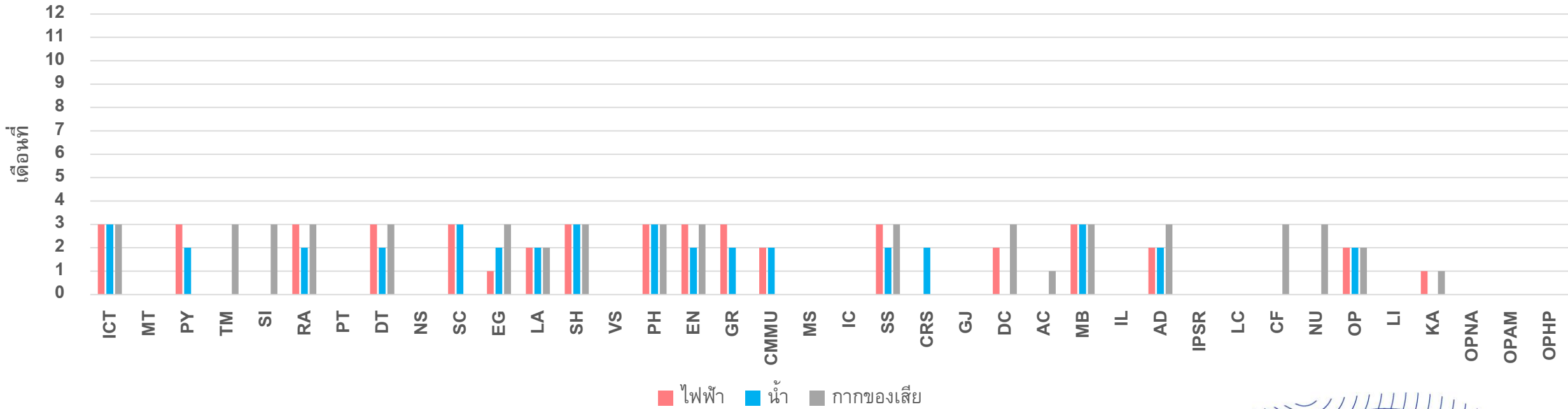
ข้อมูลด้านทรัพยากรของส่วนงาน

รายไตรมาส

- พลังงาน
 - น้ำ
 - กากของเสีย
 - ก๊าซเรือนกระจก
- การระบุข้อมูลในแต่ละเดือน
 - สัดส่วนของส่วนงานเปรียบเทียบกับมหาวิทยาลัย
 - ปริมาณเฉลี่ยต่อคนต่อเดือน

- แนวทางการรายงานข้อมูลด้านทรัพยากรของส่วนงาน

การระบุข้อมูลในระบบ MU-ECODATA
ประจำปีงบประมาณ 2567
ไตรมาส 1



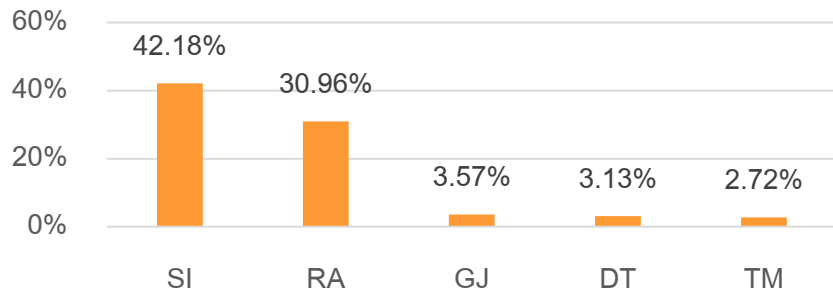
ระเบียบวาระที่ 4.1 เพื่อพิจารณา

- แนวทางการรายงานข้อมูลด้านทรัพยากรของ

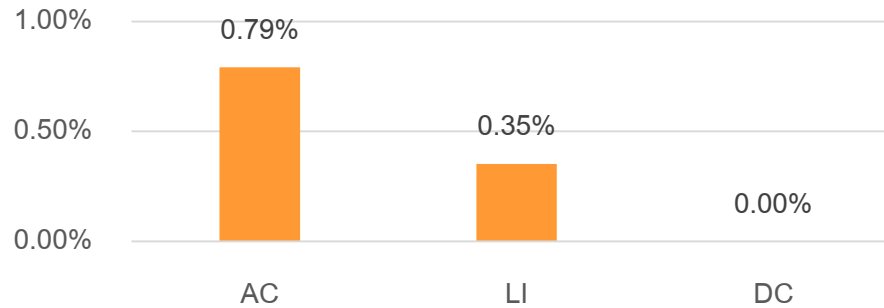
% การใช้พลังงานไฟฟ้าเทียบกับมหาวิทยาลัย
ประจำไตรมาส 1 ปีงบประมาณ 2567

83,852,974.74 Kwh (มหาวิทยาลัย)
เฉลี่ย 27,950,991.58 Kwh/เดือน
409.48 Kwh/คน/เดือน (มหาวิทยาลัย)

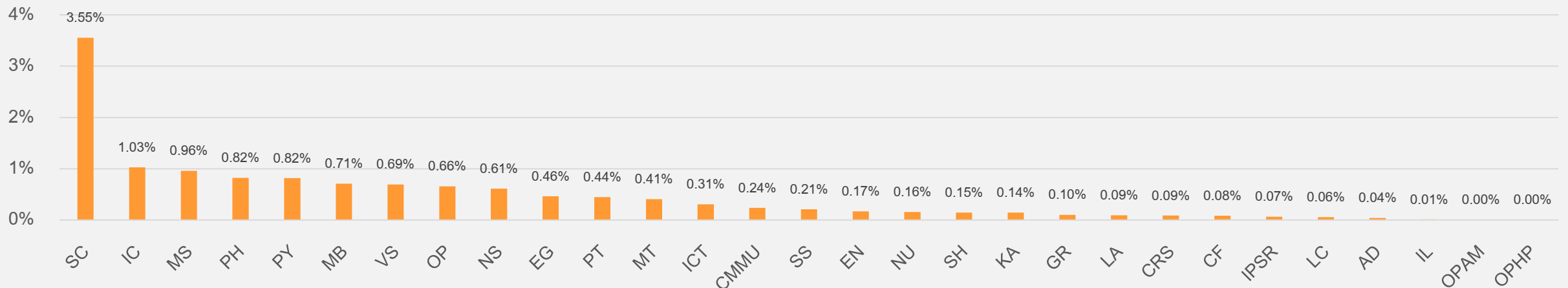
กลุ่มโรงพยาบาล



กลุ่มการบริการ



กลุ่มการเรียนการสอน/วิจัย/สำนักงาน



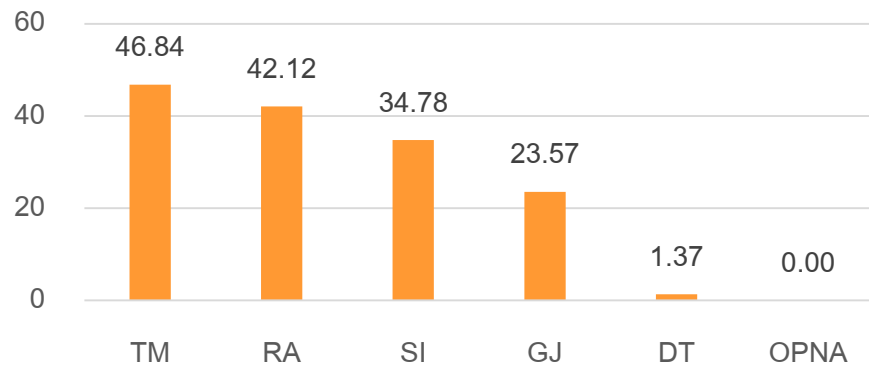
ระเบียบวาระที่ 4.1 เพื่อพิจารณา

- แนวทางการรายงานข้อมูลด้านทรัพยากรของส่วน

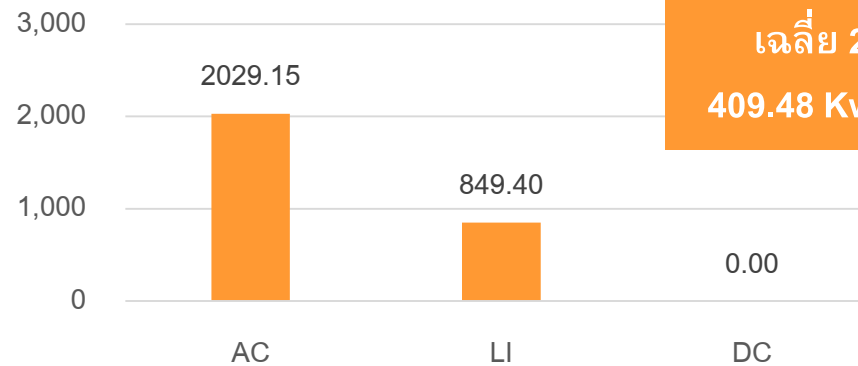
ปริมาณการใช้ไฟฟ้าเฉลี่ยต่อคนต่อเดือน ประจำไตรมาส 1 ปีงบประมาณ 2567



กลุ่มการเรียนการสอน/วิจัย/สำนักงาน

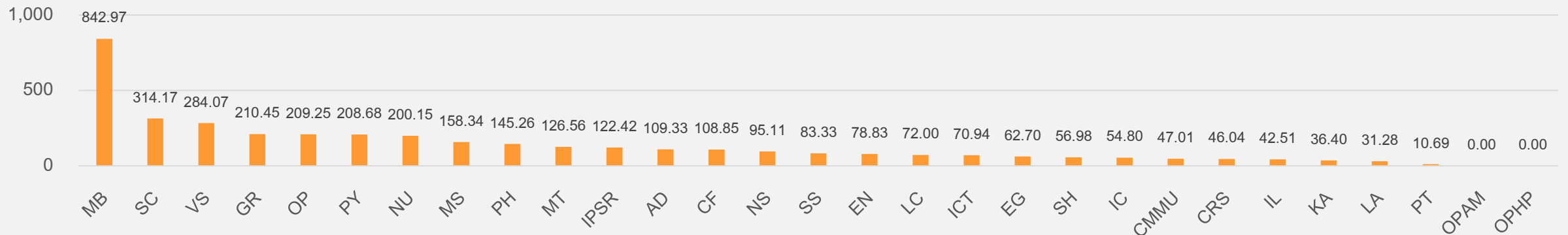


กลุ่มการบริการ




83,852,974.74 Kwh (มหาวิทยาลัย)
เฉลี่ย 27,950,991.58 Kwh/เดือน
409.48 Kwh/คน/เดือน (มหาวิทยาลัย)

กลุ่มการเรียนการสอน/วิจัย/สำนักงาน

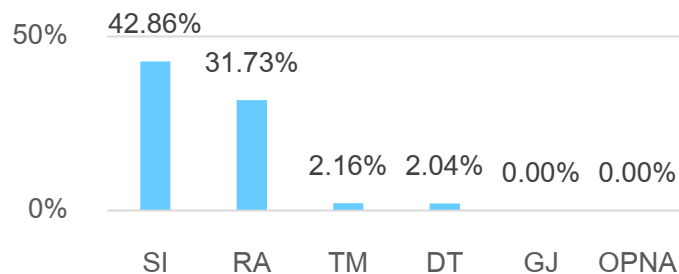


• แนวทางการรายงานข้อมูลด้านทรัพยากรของ ส่วนงาน

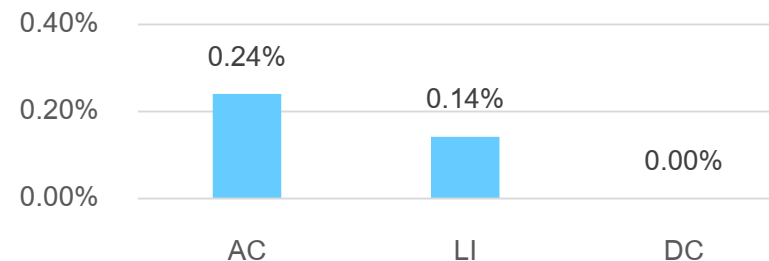


% การใช้น้ำเทียบกับมหาวิทยาลัย ประจำปีงบประมาณ 2567

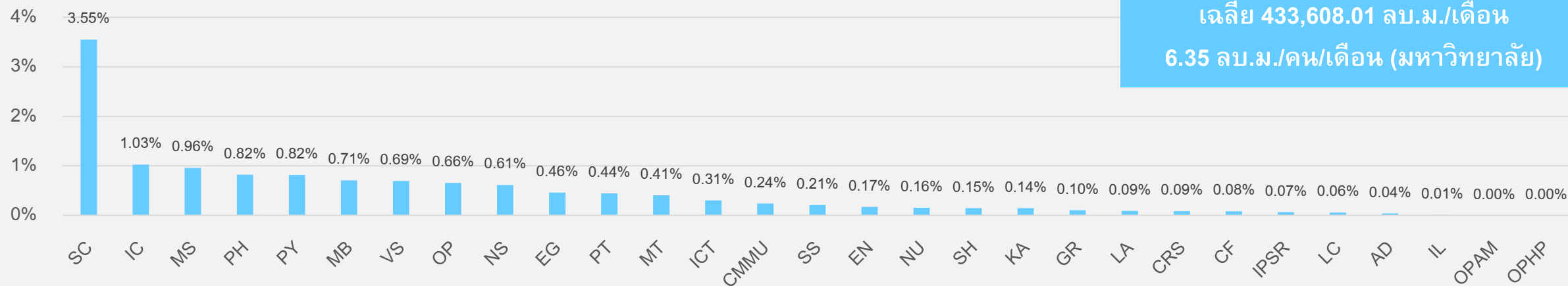
กลุ่มโรงพยาบาล



กลุ่มการบริการ



กลุ่มการเรียนการสอน/วิจัย/สำนักงาน



1,300,824.03 ลบ.ม. (มหาวิทยาลัย)
เฉลี่ย 433,608.01 ลบ.ม./เดือน
6.35 ลบ.ม./คน/เดือน (มหาวิทยาลัย)

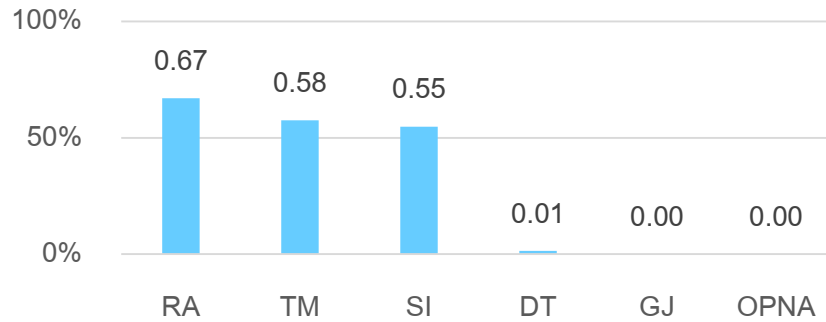
ระเบียบวาระที่ 4.1 เพื่อพิจารณา

- แนวทางการรายงานข้อมูลด้านทรัพยากรของ
ส่วนงาน

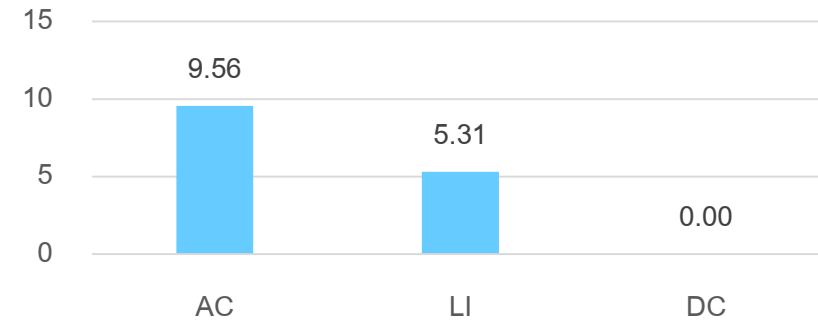


ปริมาณการใช้น้ำเฉลี่ยต่อคนต่อเดือน ประจำไตรมาส 1 ปีงบประมาณ 2567


กลุ่มโรงพยาบาล



กลุ่มการบริการ



กลุ่มการเรียนการสอน/วิจัย/สำนักงาน



1,300,824.03 ลบ.ม. (มหาวิทยาลัย)
เฉลี่ย 433,608.01 ลบ.ม./เดือน
6.35 ลบ.ม./คน/เดือน (มหาวิทยาลัย)

อัตราค่าน้ำและบริการ

อัตราค่าน้ำประปา (WATER TARIFFS)
ตั้งแต่ ธันวาคม 2542 / Effective December 1999

อัตราค่าน้ำประปา (WATER TARIFFS) ประเภทที่ 2
ธุรกิจ ราชการ รัฐวิสาหกิจ อุตสาหกรรม และอื่น ๆ
มากกว่า 200 ลบ.ม./เดือน ค่าน้ำ 15.81 บาท/ลบ.ม.
อ้างอิง: การประปานครหลวง

ประเภทที่ 1 ที่พักอาศัย (Residence)		ประเภทที่ 2 ธุรกิจ ราชการ รัฐวิสาหกิจ อุตสาหกรรม และอื่นๆ	
ปริมาณน้ำใช้ลูกบาศก์เมตร	ราคาค่าน้ำบาท/ลูกบาศก์เมตร	ปริมาณน้ำใช้ลูกบาศก์เมตร	ราคาค่าน้ำ บาท/ลูกบาศก์เมตร
0-30	8.50	0-10	9.50 แต่ไม่ต่ำกว่า 90.00 บาท
31-40	10.08	11-20	10.70
41-50	10.35	21-30	10.95
51-60	10.68	31-40	13.21
61-70	11.00	41-50	13.54
71-80	11.33	51-60	13.86
81-90	12.50	61-80	14.19
91-100	12.82	81-100	14.51
101-120	13.15	101-120	14.84
121-160	13.47	121-160	15.16
161-200	13.80	161-200	15.49
มากกว่า 200	14.45	มากกว่า 200	15.81

หมายเหตุ

- ไม่รวมภาษีมูลค่าเพิ่ม (Vat not included)
- การขายเหมา (Bulk Sale) มีราคาเฉลี่ยดังนี้
 - ประเภทที่พักอาศัย 10.50 บาท/ลบ.ม.
 - ประเภทอื่นๆ 13.00 บาท/ลบ.ม.

ตั้งแต่วันที่ 1 มิถุนายน 2547 การประปานครหลวงจัดเก็บค่าน้ำดิบในอัตรา 15 สตางค์/ลูกบาศก์เมตร เพื่อนำส่งให้กรมชลประทาน