

การประชาสัมพันธ์สมาชิกกองทุนสำรองเลี้ยงชีพ TMBAM M Choice ซึ่งจดทะเบียนแล้ว

เฉพาะส่วน มหาวิทยาลัยมหิดล

วันที่ 10 สิงหาคม 2564



**MAHIDOL  
UNIVERSITY**  
*Wisdom of the Land*

---

## หัวข้อในการประชาสัมพันธ์สมาชิก

- รูปแบบกองทุนสำรองเลี้ยงชีพ และแผนการลงทุน (เพิ่มนโยบาย และแผนการลงทุนใหม่ มีผล 1 ส.ค. 64)
- รายงานผลการดำเนินงาน
- การรับพอร์ตการลงทุน
- ระบบ FundLink M online
- สิทธิประโยชน์เพิ่มเติมเพื่อสมาชิกกองทุน

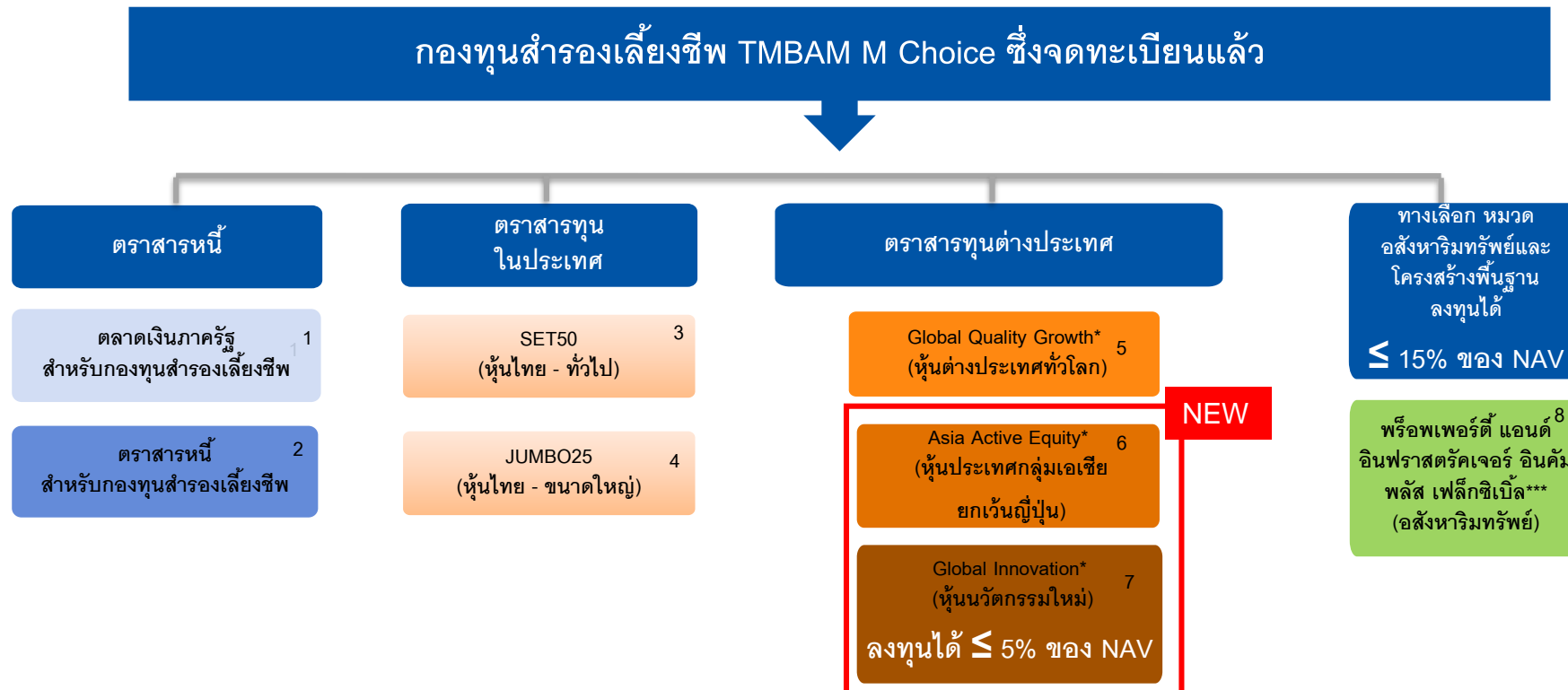
# รูปแบบกองทุนสำรองเลี้ยงชีพ และแผนการลงทุน

---

# นโยบายการลงทุน

---

# นโยบายการลงทุน (เพิ่ม 2 นโยบายใหม่ มีผล 1 สิงหาคม 2564)



\* เป็นนโยบายที่ลงทุนในกองทุนรวมที่มีการลงทุนในสัญญาซื้อขายล่วงหน้า Derivatives Investment (DI)

\*\* เป็นนโยบายที่ลงทุนในกลุ่มทรัพย์สินทางเลือก Alternative Investment (AI) และสินทรัพย์พิเศษ Special Investment Products (SIP) ลงทุนรวมกันไม่เกิน 15% ของ NAV

\*\*\*กองทุนนี้จะเข้าลงทุนในตราสารทางเลือก AI –Property ได้แก่ หน่วยลงทุนกองทุนรวมอสังหาริมทรัพย์หรือตราสารกองทุนอสังหาริมทรัพย์ (Property) รวมกันได้ไม่เกิน 15% ของเงินลงทุนเดิมชื่อ กองทุนเปิดทหารไทย หรือเพอร์ดี อินคัม พัลส์ เปลี่ยนชื่อเป็นกองทุนเปิดทีเอ็มบี อีสท์สปริง หรือเพอร์ดี แอนด์ อินฟราสตรัคเจอร์ อินคัม พัลส์ เฟลิกซ์เบิ้ล ตั้งแต่วันที่ 1 มิ.ย. 63 เป็นต้นไป

หมายเหตุ : สำหรับเดือนมิถุนายน และ เดือนธันวาคม บลจ.ทหารไทย ขอสงวนสิทธิ์ ไม่ รับคำสั่งทำรายการ Rebalance หากผลของการ Rebalance นั้นทำให้สมาชิกไม่สามารถเข้าลงทุนในหน่วยลงทุนของกองทุนรวม/นโยบายปลายทางได้ทันก่อนวันทำการสุดท้ายของเดือน

## กองทุนรวมตลาดเงินและกองทุนรวมตราสารหนี้

ลักษณะของกองทุน	ตลาดเงินภาครัฐ สำหรับกองทุนสำรองเลี้ยงชีพ	ตราสารหนี้ สำหรับกองทุนสำรองเลี้ยงชีพ
ขนาดกองทุน (ล้านบาท)	4,679	7,967
ประเภทของกองทุน	ตลาดเงิน	ตราสารหนี้
ประเภทตราสารที่ลงทุน	รัฐ	รัฐและเอกชน
Fund Rating by Fitch Thailand		
อันดับความน่าเชื่อถือระยะสั้นต่ำสุด	F1	F2
นโยบายการลงทุนต่างประเทศ	ไม่มี	ไม่เกินร้อยละ 79
อายุเฉลี่ยตราสารของกองทุน (ณ มิ.ย. 64)	ไม่เกิน 92 วัน	0.5-3 ปี
<b>พอร์ตการลงทุนปัจจุบัน</b>		
พันธบัตร ตัวเงินคลัง รัฐบาล	97.83%	24.80%
เงินฝากและตราสารสถาบันการเงิน	1.71%	9.22%
ตราสารภาคเอกชนอื่นๆ	0.00%	65.84%
สินทรัพย์และหนี้สินอื่นๆ*	-0.03%	-0.05%

ข้อมูล ณ มิ.ย. 64

\* ได้แก่ อุดหนุนการซื้อโดยมีสัญญาขายคืน และหนี้สินอื่นๆ

## กองทุนรวมตราสารทุนในประเทศ

ลักษณะของกองทุน	ทหารไทยSET50	JUMBO25
ขนาดกองทุน (ล้านบาท)	13,188	4,208
ประเภทของกองทุน	ตราสารทุน (หุ้น) ในประเทศ	
นโยบายการลงทุน	ลงทุนในหุ้นสามัญของบริษัทจดทะเบียน 50 หลักทรัพย์ตามหลักทรัพย์ในดัชนี SET 50 เพื่อสร้างผลตอบแทนจากการลงทุนในกองทุนให้ใกล้เคียงกับผลตอบแทนของดัชนี SET 50 ให้มากที่สุด	ลงทุนในหุ้นสามัญของบริษัทจดทะเบียน 25 หลักทรัพย์ที่เข้าเกณฑ์การคัดเลือกหลักทรัพย์แรกๆ ที่เข้าเกณฑ์ในการคัดเลือกหลักทรัพย์ ซึ่งพิจารณาถึงมูลค่าหลักทรัพย์ตามราคาตลาด (Market Capitalization) ผลประกอบการของบริษัท การจ่ายปันผล หรือประกาศที่จะจ่ายเงินปันผล และสภาพคล่องของหลักทรัพย์
จำนวนหุ้นที่ลงทุน	50	25
ดัชนีอ้างอิง	SET50 TRI	SET50 TRI
ความถี่ในการปรับพอร์ตการลงทุน	ปีละ 2 ครั้ง	ปีละ 2 ครั้ง
ระดับความเสี่ยง	สูง	สูง

ข้อมูล ณ. 30 มิ.ย. 64

\*BM ตั้งแต่จัดตั้งกองทุน - ปี 2559 (พ.ย.) ใช้ ดัชนี SET 50

# กองทุนรวมที่ลงทุนในหุ้นต่างประเทศ

นโยบายการลงทุนใหม่  
เริ่มมีผลตั้งแต่ 1 สิงหาคม 2564

ลักษณะของกองทุน	ทหารไทย Global Quality Growth	ทีเอ็มบี อีสท์สปริง Asia Active Equity
ขนาดกองทุน (ล้านบาท)	22,824	6,424
ประเภทสินทรัพย์	ตราสารทุน (หุ้น) ต่างประเทศ	
กองทุนหลัก (Master Fund)	Wellington Management Portfolios (Luxembourg) - Global Quality Growth Portfolio	Schroder International Selection Fund - Emerging Asia
ดัชนีอ้างอิง	MSCI All Country World Daily Total Return Net Index	MSCI EM Asia NR Index และ MSCI AC Asia Ex Japan NR USD Index
วันที่ได้รับ NAV	T+1	T+1
สินทรัพย์ที่เน้นลงทุน	หุ้นทั่วโลก	หุ้นในกลุ่มประเทศทวีปเอเชีย (ยกเว้นญี่ปุ่น)
สกุลเงินที่ลงทุน	ดอลลาร์สหรัฐฯ	ดอลลาร์สหรัฐฯ
นโยบายการป้องกันความเสี่ยงจากอัตราแลกเปลี่ยน	ตามดุลยพินิจของผู้จัดการกองทุน	
ระดับความเสี่ยง	สูง	สูง

ข้อมูล ณ 30 มิ.ย. 64



## SCHRODER ISF EMERGING ASIA FUND

- ▶ เน้นการลงทุนในหุ้นกลุ่มประเทศเอเชียที่กำลังพัฒนา (Emerging Asia)
- ▶ มุ่งสร้างหวังผลตอบแทนให้อยู่ใน Top Quartile ในช่วง 3 ปี เมื่อเทียบกับกองทุนที่มีนโยบายบริหารที่คล้ายคลึงกัน
- ▶ บริหารจัดการกองทุนโดย Schroder ซึ่งเน้นการลงทุนในหุ้นสร้างผลตอบแทนที่ดีในระยะยาวซึ่งมีราคาไม่แพง
- ▶ ใช้กลยุทธ์การลงทุนแบบ bottom up โดยถือหุ้นประมาณ 50-90 บริษัท
- ▶ ผู้จัดการกองทุนมีประสบการณ์การบริหารกองทุนกว่า 27 ปี
- ▶ ได้รับรางวัล Morning Star 5 ดาว 
- ▶ สามารถใช้เป็น Satellite Portfolio เพื่อช่วยสร้างผลตอบแทน



Lousia Lo, CFA – Fund Manager

- ▶ ชื่อกองทุน: Schroder ISF Emerging Fund
- ▶ Fund Managers: Lousia Lo, CFA
- ▶ Bloomberg Code: SCHEAAA LX
- ▶ สินทรัพย์สุทธิ: 5.03 Bn USD (around 153 Bn Baht)
- ▶ จัดตั้งกองทุน: 9 January 2004
- ▶ Benchmark: MSCI Emerging Asia, MSCI Asia Ex Japan

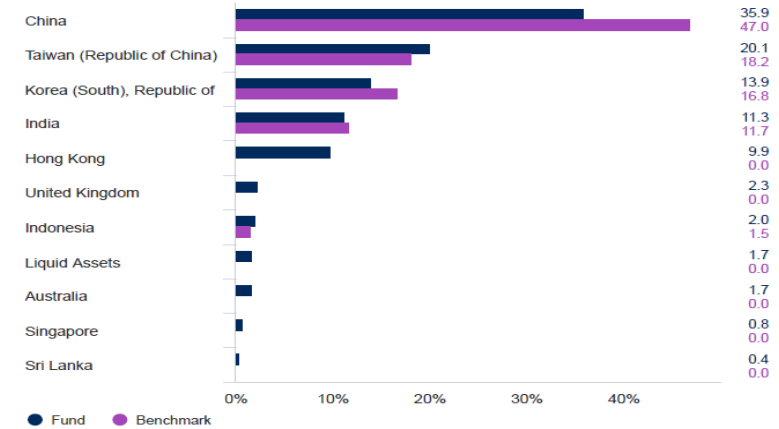
Performance (%)	1 month	3 months	6 months	YTD	1 year	3 years	5 years	10 years
<b>Fund (bid to bid)</b>	2.8	0.5	21.3	5.2	60.6	48.4	138.9	138.0
<b>Fund (offer to bid)</b>	-2.3	-4.5	15.2	-0.1	52.6	41.0	127.0	126.1
<b>Benchmark</b>	2.4	0.3	20.4	4.6	50.2	34.2	104.0	72.4

Annualized performance (%)	3 years	5 years	10 years
<b>Fund (bid to bid)</b>	14.1	19.0	9.1
<b>Fund (offer to bid)</b>	12.1	17.8	8.5
<b>Benchmark</b>	10.3	15.3	5.6

### Top 10 holdings (%)

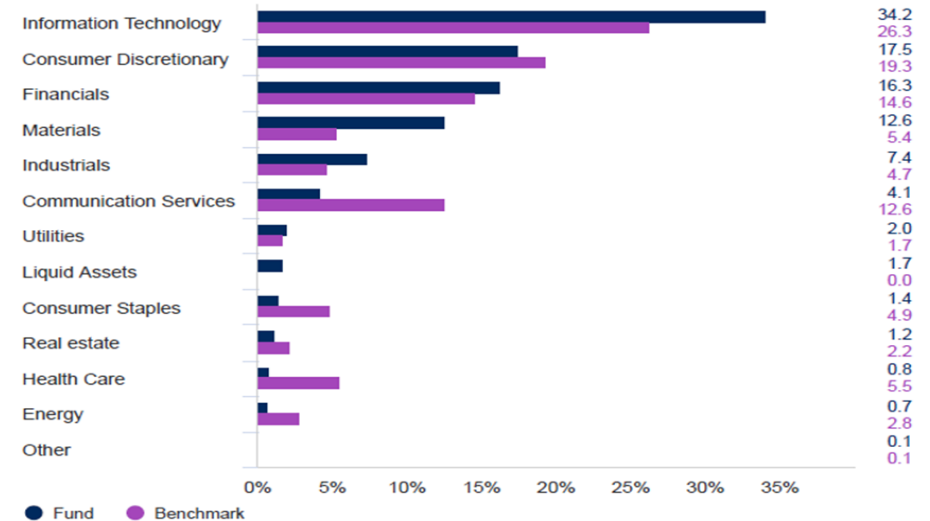
Holding name	%
Taiwan Semiconductor Manufacturing Co Ltd	8.9
Samsung Electronics Co Ltd	8.4
Alibaba Group Holding Ltd	6.4
MediaTek Inc	4.8
HSBC Holdings PLC	2.7
LG Chem Ltd	2.5
Sands China Ltd	2.4
China Pacific Insurance Group Co Ltd	2.4
Standard Chartered PLC	2.3
Tencent Holdings Ltd	2.2

### Geographical Breakdown (%)



### Asset allocation

#### Sector (%)



## กองทุนรวมที่ลงทุนในหุ้นต่างประเทศ

ลักษณะของกองทุน	ทีเอ็มบี อีสท์สปริง Global Innovation
ขนาดกองทุน (ล้านบาท)	10,134
ประเภทสินทรัพย์	ตราสารทุน (หุ้น) ต่างประเทศ
กองทุนหลัก (Master Fund)	Nikko AM ARK Disruptive Innovation Fund Class A USD
ดัชนีอ้างอิง	MSCI World Total Return Net Index
วันที่ได้รับ NAV	T+1
สินทรัพย์ที่เน้นลงทุน	หุ้นนวัตกรรมทั่วโลก
สกุลเงินที่ลงทุน	ดอลลาร์สหรัฐฯ
นโยบายการป้องกันความเสี่ยงจากอัตราแลกเปลี่ยน	ตามดุลยพินิจของผู้จัดการกองทุน
ระดับความเสี่ยง	สูง

นโยบายการลงทุนใหม่  
เริ่มมีผลตั้งแต่ 1 สิงหาคม 2564

ข้อมูล ณ 30 มิ.ย. 64

- ชื่อกองทุน: NIKKO AM ARK DISRUPTIVE INNOVATION CLASS A USD
- FUND MANAGERS: LAWRENCE PRAGER AND TAKESHI NODA
- BLOOMBERG CODE: NIKAADA
- ISIN : LU1861556378
- สินทรัพย์สุทธิ: 4.25 BILLION USD (AROUND 132 BILLION BATH)
- วันจัดตั้งกองทุน : 29/9/2018 (ใช้กลยุทธ์เดียวกับ ARK INNOVATION ETF ที่มี INCEPTION DATE = 30/1/2014)
- REFERENCE BENCHMARK: MSCI ALL COUNTRY WORLD INDEX
- ออกและบริหารจัดการโดย NIKKO ASSET MANAGEMENT บริษัทจัดการกองทุนอันดับ 2 ของญี่ปุ่นมีสินทรัพย์ภายใต้การจัดการ 235.4 ล้านดอลลาร์สหรัฐ
- โดย NIKKO มอบหมาย ARK เป็นผู้แนะนำเป็นที่ปรึกษาการลงทุน (ADVISER)
- จำนวนหลักทรัพย์ที่คาดว่าจะลงทุน 30-50 บริษัท
- การป้องกันความเสี่ยงด้านอัตราแลกเปลี่ยน TMB-ES-GINNO : ตามดุลยพินิจของผู้จัดการกองทุน

## ทำความรู้จัก ARK INVEST

- บริษัทจัดการกองทุน Boutique สัญชาติสหรัฐอเมริกา ก่อตั้งเมื่อปี 2014 มีสำนักงานอยู่ในประเทศสหรัฐ
- มีความเชี่ยวชาญในการลงทุนในบริษัทที่มีนวัตกรรมใหม่ๆ ที่จะสามารถเข้ามา Disrupt ธุรกิจหลักๆ เดิมๆ
- ผู้จัดการกองทุนมีประสบการณ์ลงทุนมากกว่า 42 ปี และเป็นผู้ที่ได้รับเป็นบุคคลที่ทรงอิทธิพลทางธุรกิจระดับโลก
- เน้นการลงทุนแบบ Active Management ไม่ยึดติด benchmark โดยมีค่าสหสัมพันธ์กับ Traditional Indices ต่ำ
- ได้รับรางวัล “Most Innovative ETF Issuer of the year” ในปี 2017 และ 2019



Flagship Product	AUM
Ark Innovation ETF 	4.8 Billion USD
Autonomous Technology & Robotic ETF	317 Million USD
Next Generation Internet ETF	1.3 Billion USD
Genomic Revolution ETF	1.3 Billion USD
Fintech Innovation ETF	221 Million USD




**Prior: AllianceBernstein,**  
CIO Global Thematic Strategies  
**BS, Finance and Economics,**  
University of Southern California

**Catherine Wood**  
Founder, CEO, and CIO



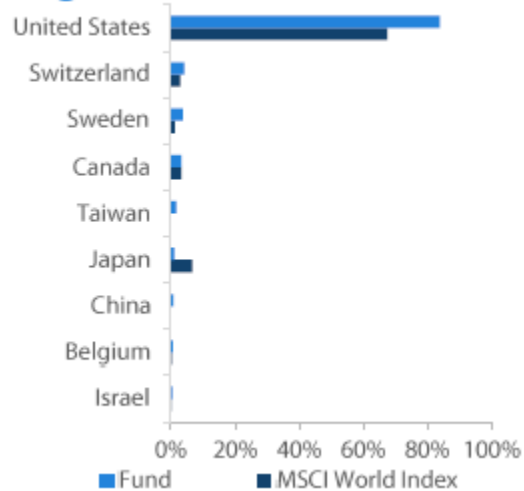


Source Nikko Asset Management as of 30 June 2020



เอกสารนี้มีใช้เอกสารสำหรับผู้ลงทุน เพราะอาจขาดข้อมูลคำเตือนและคำแนะนำตามเกณฑ์ข้อกำหนดของ ก.ล.ต. และหน่วยงานที่เกี่ยวข้อง และเนื่องจากเนื้อหาในเอกสารนี้อาจไม่เป็นปัจจุบันหากกองทุนมีการเปลี่ยนแปลงในอนาคต เอกสารควรใช้คู่กับหนังสือชี้ชวน

## Regional Allocation



## Sector Allocation



## Fund Holdings

Top 10 Holdings	Weight
Tesla Motors, Inc.	8.59%
Roku Inc	6.41%
Teladoc Health, Inc.	5.44%
Square, Inc. Class A	4.66%
Crispr Therapeutics Ag	3.74%
Zoom Video Communications Inc	3.68%
Invitae Corp	3.64%
Spotify Technology Sa	3.64%
Intellia Therapeutics Inc	3.59%
Twilio, Inc. Class A	3.57%

## Net Performance Returns

		1Mth	3Mth	6Mth	1Yr	3Yr	SI
Class A USD	Fund	16.59%	7.99%	3.34%	83.60%	-	41.23%
	Benchmark	1.37%	7.74%	13.05%	39.04%	-	13.89%

## 12 Month Performance Periods

		From:	30 Jun 2020	28 Jun 2019	29 Jun 2018	30 Jun 2017	30 Jun 2016
		To:	30 Jun 2021	30 Jun 2020	28 Jun 2019	29 Jun 2018	30 Jun 2017
Class A USD	Fund		83.60%	44.67%	-	-	-
	Benchmark		39.04%	2.84%	-	-	-

## กองทุนรวมที่ลงทุนในสินทรัพย์ทางเลือก

ลักษณะของกองทุน	กองทุนเปิดทีเอ็มบี อีสท์สปริง พร็อพเพอร์ตี้ แอนด์ อินฟราสตรัคเจอร์ อินคัม พลัส เฟล็กซิเบิ้ล
ขนาดกองทุน (ล้านบาท)	23,426
ประเภทของกองทุน	กองทุนรวมหมวดอสังหาริมทรัพย์และโครงสร้างพื้นฐาน
สินทรัพย์ที่เน้นลงทุน	หน่วยลงทุนในอสังหาริมทรัพย์
ดัชนีอ้างอิง	SET Property Fund & REITs Total Return Index ร้อยละ 50 และ The FTSE Strait times REIT Total Return Index ร้อยละ 50 ปรับด้วยอัตราแลกเปลี่ยนเพื่อคำนวณผลตอบแทนเป็นสกุล บาท ณ วันที่คำนวณผลตอบแทน
วันที่ได้รับ NAV	T
นโยบายการป้องกันความเสี่ยงจากอัตราแลกเปลี่ยน	ตามดุลยพินิจของผู้จัดการกองทุน
ระดับความเสี่ยง	สูง

ข้อมูล ณ 30 มิ.ย. 64

ตั้งแต่ 1 มิ.ย. 63 เป็นต้นไป กองทุนเปิดทราไทย พร็อพเพอร์ตี้ อินคัม พลัส เปลี่ยนชื่อเป็นกองทุนเปิดทีเอ็มบี อีสท์สปริง พร็อพเพอร์ตี้ แอนด์ อินฟราสตรัคเจอร์ อินคัม พลัส เฟล็กซิเบิ้ล

# แผนการลงทุน

---

# แผนการลงทุน (เพิ่ม 3 แผนใหม่ มีผล 1 สิงหาคม 2564)

	ตลาดเงิน ภาครัฐ	ตราสารหนี้	SET 50	JUMBO 25	Global Quality Growth	Asia Active Equity	Global Innovation	พรีอเพอริตี้ แอนด์ อินฟรา สตรัคเจอร์ ฯ
แผนที่ 1	100%	-	-	-	-	-	-	-
แผนที่ 2	75%	25%	-	-	-	-	-	-
แผนที่ 3	50%	50%	-	-	-	-	-	-
แผนที่ 4	50%	40%	10%	-	-	-	-	-
แผนที่ 5	40%	40%	10%	10%	-	-	-	-
แผนที่ 6	40%	30%	20%	10%	-	-	-	-
แผนที่ 7	-	60%	20%	-	5%	-	-	15%
แผนที่ 8	-	50%	25%	-	10%	-	-	15%
แผนที่ 9	-	30%	40%	-	15%	-	-	15%
แผนที่ 10	40%	40%	5%	-	10%	5%	-	-
แผนที่ 11	20%	30%	-	-	20%	15%	5%	10%
แผนที่ 12	-	20%	10%	-	35%	20%	5%	10%

NEW

การลงทุนแบบ Free Hand (สมาชิกสามารถผสมสัดส่วนจาก 8 นโยบายการลงทุน ดูรายละเอียดหน้า 4)



# แผนการลงทุน (เพิ่ม 3 แผนใหม่ มีผล 1 สิงหาคม 2564) ต่อ

นโยบาย	แผนที่ 1	แผนที่ 2	แผนที่ 3	แผนที่ 4	แผนที่ 5	แผนที่ 6	แผนที่ 7	แผนที่ 8	แผนที่ 9	แผนที่ 10	แผนที่ 11	แผนที่ 12	Freehand	
ตลาดเงินภาครัฐ	100%	75%	50%	50%	40%	40%	-	-	-	40%	20%	-	สมาชิกเลือกผสม	
ตราสารหนี้	-	25%	50%	40%	40%	30%	60%	50%	30%	40%	30%	20%	สัดส่วนการลงทุนด้วย	
SET 50	-	-	-	10%	10%	20%	20%	25%	40%	5%	-	10%	ตนเองจาก 8 นโยบาย	
JUMBO 25	-	-	-	-	10%	10%	-	-	-	-	-	-	*โดยสามารถเลือกลงทุน	
Global Quality Growth	-	-	-	-	-	-	5%	10%	15%	10%	20%	35%	Global Innovation ได้	
Asia Active Equity	-	-	-	-	-	-	-	-	-	5%	15%	20%	ไม่เกิน 5%	
Global Innovation	-	-	-	-	-	-	-	-	-	-	5%	5%	และ PIPF ได้ไม่เกิน	
พรีอเพอร์ติแอนด์ อินฟราสตรัคเจอร์ ฯ	-	-	-	-	-	-	15%	15%	15%	-	10%	10%	15%	
เหมาะสำหรับ	ผู้ที่มีอายุ 50 ปีขึ้นไป หรือ ผู้ที่รับความเสี่ยงได้ต่ำถึง ค่อนข้างต่ำ					ผู้ที่มีอายุ 40-50 ปี หรือ ผู้ที่รับความ เสี่ยงได้ ปานกลาง		ผู้ที่มีอายุต่ำกว่า 40 ปี หรือ ผู้ที่รับ ความเสี่ยงได้ ค่อนข้างสูง-สูง		ผู้ที่มีอายุ 50 ปี ขึ้นไป หรือ ผู้ที่ รับความเสี่ยง ได้ต่ำถึง ค่อนข้างต่ำ		ผู้ที่มีอายุต่ำกว่า 40 ปี หรือ ผู้ที่รับความเสี่ยง ได้ ค่อนข้างสูง-สูง		ผู้ที่มีความรู้ความเข้าใจ ด้านการลงทุน
วัตถุประสงค์	รักษาเงินต้น		รักษาอำนาจซื้อ			เน้นความสมดุล ของผลตอบแทน และความเสี่ยง		เน้นการเติบโต		รักษาอำนาจซื้อ		เน้นการเติบโต		
ความผันผวน และ ความเสี่ยง	ต่ำ		ค่อนข้างต่ำ			ปานกลาง		สูง		ค่อนข้างต่ำ		สูง		ต่ำ - สูง

# รายงานผลการดำเนินงาน

---

## ผลตอบแทนกองทุนสำรองเลี้ยงชีพ TMBAM M Choice ซึ่งจดทะเบียนแล้ว

นโยบายลงทุน ในหน่วยลงทุน	2564 (มิ.ย..)	2563	2562	2561	2560	2559	2558	2557	2556	2555	2554	2553	2552 (ก.ค. -ธ.ค.)	ตั้งแต่ จัดตั้ง	ตั้งแต่จัดตั้ง (เฉลี่ยต่อปี)
<b>ตราสารตลาดเงิน</b>															
ตลาดเงินภาครัฐ สำหรับกองทุนสำรองเลี้ยงชีพ	0.01%	0.38%	1.27%	0.95%	1.01%	1.11%	1.40%	1.88%	2.33%	2.73%	2.44%	1.44%	0.44%	18.83%	1.45%
Benchmark	0.16%	0.84%	1.03%	0.69%	0.69%	0.67%	0.70%	0.84%	1.16%	1.26%	1.18%	0.64%	0.29%	10.62%	0.86%
<b>ตราสารหนี้</b>															
ตราสารหนี้ สำหรับกองทุนสำรองเลี้ยงชีพ	0.82%	0.76%	2.75%	1.05%	2.80%	1.85%	2.80%	3.56%	3.12%	3.53%	2.18%	0.60%	N/A	29.03%	2.37%
Benchmark	0.33%	2.05%	2.90%	1.58%	2.23%	1.68%	2.94%	3.52%	3.40%	3.75%	3.23%	0.59%	N/A	32.08%	2.59%

\* การลงทุนในกองทุนรวมตลาดเงินไม่ใช้การฝากเงิน และมีความเสี่ยงของการลงทุนโดยผู้ลงทุนอาจไม่ได้รับเงินลงทุนคืนจากกองทุนรวมตลาดเงินครบเต็มจำนวนได้

## ผลตอบแทนกองทุนสำรองเลี้ยงชีพ TMBAM M Choice ซึ่งจดทะเบียนแล้ว

นโยบายลงทุน ในหน่วยลงทุน		2564 (มิ.ย.)	2563	2562	2561	2560	2559	2558	2557	2556	2555	2554	2553	2552 (ก.ค. – ธ.ค.)	ตั้งแต่ จัดตั้ง	ตั้งแต่จัดตั้ง (เฉลี่ยต่อปี)
ตราสาร ทุนใน ประเทศ	ทหารไทย SET50	5.54%	-13.66%	5.01%	-5.50%	20.77%	22.08%	-16.11%	16.14%	-3.14%	35.13%	3.63%	48.93%	22.36%	221.48%	10.24%
	Benchmark	6.40%	-12.41%	5.32%	-5.23%	21.52%	22.59%	-16.03%	16.98%	-3.53%	35.82%	3.74%	44.72%	30.75%	250.61%	11.04%
	JUMBO 25	3.80%	-12.56%	1.20%	-4.15%	22.18%	25.58%	-16.39%	13.17%	-4.71%	32.48%	6.65%	43.65%	21.61%	201.09%	9.64%
	Benchmark	6.40%	-12.41%	5.32%	-5.23%	21.52%	22.59%	-16.03%	16.98%	-3.53%	35.82%	3.74%	44.72%	30.75%	250.61%	11.04%

## ผลตอบแทนกองทุนสำรองเลี้ยงชีพ TMBAM M Choice ซึ่งจดทะเบียนแล้ว

นโยบายลงทุน ในหน่วยลงทุน	2564 (ม.ย.)	2563	2562	2561	2560	2559	2558	2557	2556	2555	2554	2553	2552 (ก.ค. -ธ.ค.)	ตั้งแต่ จัดตั้ง	ตั้งแต่จัดตั้ง (เฉลี่ยต่อปี)
ประเภทที่ 1: เอเชีย	Global Quality Growth**	9.75%	18.70%	27.63%	-5.20%	22.74%	-1.04%	2.56%	N/A	N/A	N/A	N/A	N/A	96.35%	11.99%
	Benchmark-THB	20.16%	16.26%	17.31%	-10.09%	12.79%	6.49%	-1.01%	N/A	N/A	N/A	N/A	N/A	75.21%	9.87%
	Benchmark-USD	12.30%	16.25%	26.60%	-9.41%	23.97%	7.84%	-6.81%	N/A	N/A	N/A	N/A	N/A	86.58%	11.03%
	TMBES Asia Active Equity**	4.75%	31.21%	14.08%	-22.29%	29.52%	5.54%	-7.26%	N/A	N/A	N/A	N/A	N/A	54.49%	7.57%
	Benchmark-THB	13.65%	27.43%	10.19%	-14.84%	28.94%	5.14%	-6.76%	N/A	N/A	N/A	N/A	N/A	71.80%	9.51%
	Benchmark-USD	6.02%	28.38%	18.51%	-14.37%	41.72%	5.43%	-11.35%	N/A	N/A	N/A	N/A	N/A	82.94%	10.67%
	TMBES Global Innovation**	1.26%	N/A	N/A	N/A	N/A	N/A	N/A	N/A	N/A	N/A	N/A	N/A	4.37%	4.37%
Benchmark-THB	20.77%	N/A	N/A	N/A	N/A	N/A	N/A	N/A	N/A	N/A	N/A	N/A	22.74%	22.74%	
Benchmark-USD	13.05%	N/A	N/A	N/A	N/A	N/A	N/A	N/A	N/A	N/A	N/A	N/A	15.08%	15.08%	

NEW

\*\* เนื่องจากกองทุนไม่ได้ป้องกันความเสี่ยงอัตราแลกเปลี่ยนทั้งจำนวน ผู้ลงทุนอาจจะขาดทุนหรือได้รับกำไรจากอัตราแลกเปลี่ยนหรือ ได้รับเงินคืนต่ำกว่าเงินลงทุนเริ่มแรกได้  
ปี 2555 ผลตอบแทนของ Global Quality Growth และ Asia Active เริ่มคำนวณตั้งแต่ 20 ก.ค. 2558

นโยบาย Asia Active และ Global Innovation เริ่มมีผลตั้งแต่ 1 สิงหาคม 2564

## ผลตอบแทนกองทุนสำรองเลี้ยงชีพ TMBAM M Choice ซึ่งจดทะเบียนแล้ว

นโยบายลงทุน ในหน่วยลงทุน		2564 (มิ.ย.)	2563	2562	2561	2560	2559	2558	2557	2556	2555	2554	2553	2552 (ก.ค. -ธ.ค.)	ตั้งแต่ จัดตั้ง	ตั้งแต่จัดตั้ง (เฉลี่ยต่อปี)
ผลิตภัณฑ์ สำรองเลี้ยงชีพ TMBAM M Choice	พรีอเพอร์ตี แอนด์ อินฟราสตรัคเจอร์ อินคัม พลัส เฟลิกซ์ เปิล**	2.50%	-10.74%	24.20%	0.50%	16.73%	-3.94%	N/A	N/A	N/A	N/A	N/A	N/A	N/A	28.04%	5.17%
	Benchmark	7.17%	-11.65%	20.34%	3.30%	17.64%	-4.39%	N/A	N/A	N/A	N/A	N/A	N/A	N/A	32.38%	5.89%

ปี 2559 ผลตอบแทนของทหารไทยพรีอเพอร์ตี อินคัม พลัส เริ่มคำนวณตั้งแต่ 1 ส.ค.59

นโยบาย	แผน 1	แผน 2	แผน 3	แผน 4	แผน 5	แผน 6
ปี	ผลตอบแทนรายปี (% ต่อปี) ยกเว้นปี 2564 เป็นผลตอบแทนตั้งแต่นั้นปี					
2550	3.25%	3.26%	3.28%	6.78%	10.75%	14.24%
2551	2.86%	2.86%	2.85%	-2.15%	-6.88%	-11.88%
2552	0.96%	0.95%	0.95%	7.96%	14.23%	21.24%
2553	1.44%	1.42%	1.40%	6.16%	10.38%	15.14%
2554	2.44%	2.38%	2.31%	2.46%	2.88%	3.02%
2555	2.73%	2.93%	3.13%	6.29%	9.26%	12.42%
2556	2.33%	2.53%	2.72%	2.10%	1.39%	0.77%
2557	1.88%	2.30%	2.72%	3.97%	5.10%	6.36%
2558	1.40%	1.75%	2.10%	0.21%	-1.57%	-3.46%
2559	1.11%	1.30%	1.48%	3.50%	5.95%	7.97%
2560	1.01%	1.46%	1.90%	3.70%	5.82%	7.61%
2561	0.95%	0.98%	1.00%	0.35%	-0.16%	-0.82%
2562	1.27%	1.64%	2.01%	2.24%	2.23%	2.46%
2563	0.38%	0.48%	0.57%	-0.87%	-2.16%	-3.61%
2564 (มิ.ย.)	0.01%	0.21%	0.42%	0.89%	1.27%	1.74%
ค่าเฉลี่ย (2550 – มิ.ย. 2564)	1.70%	1.87%	2.04%	3.05%	4.00%	4.86%
ค่าสะสม (2550 – มิ.ย. 2564)	26.85%	29.89%	32.99%	52.77%	73.81%	95.02%

\* จำลองผลตอบแทนนี้จัดทำขึ้นเพื่อแสดงถึงลักษณะของผลตอบแทนและความเสี่ยงในอดีตของแต่ละแผนการลงทุน โดยคำนวณจากผลตอบแทนของกองทุนรวมและตัวแทนของ กองทุนรวม เช่น กองทุนหลักหรือเกณฑ์มาตรฐาน ในกรณีที่กองทุนยังไม่ได้จัดตั้งในช่วงเวลานั้นๆ ทั้งนี้ผลการดำเนินงานในอดีตมิได้เป็นสิ่งยืนยันถึงผลการดำเนินงานในอนาคต

นโยบาย	แผน 7	แผน 8	แผน 9	แผน 10	แผน 11	แผน 12
ปี	ผลตอบแทนรายปี (% ต่อปี) ยกเว้นปี 2564 เป็นผลตอบแทนตั้งแต่นั้นปี					
2550	9.83%	12.00%	17.66%	7.66%	9.56%	16.12%
2551	-18.21%	-22.95%	-32.70%	-6.88%	-22.32%	-36.80%
2552	29.54%	34.73%	46.94%	11.38%	28.05%	43.67%
2553	14.21%	17.15%	24.85%	5.81%	8.09%	15.44%
2554	1.11%	0.70%	0.44%	0.43%	-3.39%	-5.71%
2555	16.80%	19.24%	24.84%	7.45%	14.04%	20.88%
2556	2.59%	3.96%	4.69%	6.87%	13.66%	19.25%
2557	7.77%	8.77%	11.03%	4.55%	6.54%	9.55%
2558	-0.72%	-1.26%	-3.70%	2.12%	4.15%	3.76%
2559	7.54%	8.41%	11.30%	2.46%	2.68%	4.60%
2560	9.48%	11.37%	15.07%	6.31%	16.06%	22.54%
2561	-0.66%	-1.30%	-2.59%	-1.11%	-3.65%	-6.39%
2562	7.66%	9.02%	10.60%	5.33%	12.89%	17.71%
2563	-2.95%	-2.78%	-4.04%	3.21%	15.29%	18.14%
2564 (มิ.ย.)	2.46%	3.15%	4.30%	1.82%	3.22%	5.39%
<b>ค่าเฉลี่ย (2550 – มิ.ย. 2564)</b>	<b>5.61%</b>	<b>6.35%</b>	<b>7.63%</b>	<b>3.99%</b>	<b>6.80%</b>	<b>8.86%</b>
<b>ค่าสะสม (2550 – มิ.ย. 2564)</b>	<b>115.74%</b>	<b>137.89%</b>	<b>181.56%</b>	<b>73.45%</b>	<b>152.50%</b>	<b>230.68%</b>

\* จำลองผลตอบแทนนี้จัดทำขึ้นเพื่อแสดงถึงลักษณะของผลตอบแทนและความเสี่ยงในอดีตของแต่ละแผนการลงทุน โดยคำนวณจากผลตอบแทนของกองทุนรวมและตัวแทนของ กองทุนรวม เช่น กองทุนหลักหรือเกณฑ์มาตรฐาน ในกรณีที่กองทุนยังไม่ได้จัดตั้งในช่วงเวลานั้นๆ ทั้งนี้ผลการดำเนินงานในอดีตมิได้เป็นสิ่งยืนยันถึงผลการดำเนินงานในอนาคต

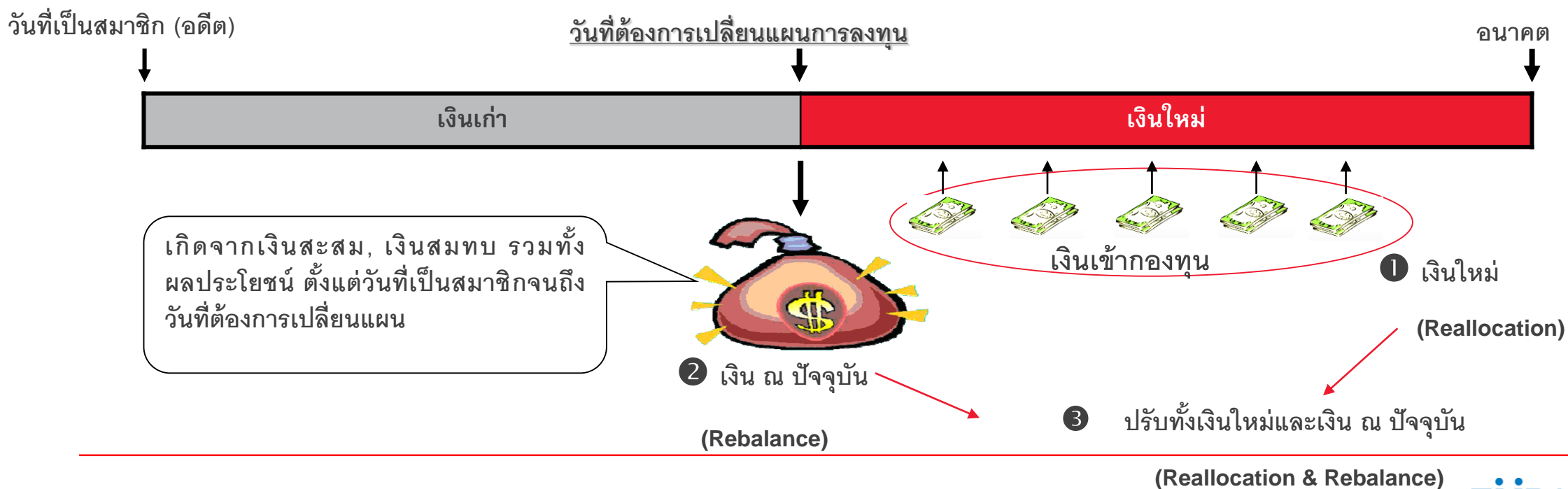


# การปรับพอร์ตการลงทุน

---

## วิธีการปรับพอร์ตการลงทุน มี 3 วิธี ดังนี้

- ① การเปลี่ยนสัดส่วนการลงทุนสำหรับเงินเข้าใหม่ (Reallocation) - เงินใหม่
- ② การปรับสัดส่วนของมูลค่าเงินลงทุน (Rebalance) – เงิน ณ ปัจจุบัน
- ③ การเปลี่ยนสัดส่วนการลงทุนสำหรับเงินเข้าใหม่ (Reallocation) และ การปรับสัดส่วนของมูลค่าเงินลงทุน (Rebalance)



## 1. จำนวนครั้งในการปรับพอร์ต :

- **Reallocation** ปีละ 1 ครั้ง สำหรับการเปลี่ยนแปลงโดยเอกสารผ่านฝ่ายงานกองทุนทรัพยากรบุคคล (ให้เลือกเฉพาะแผนที่ 1 - แผนที่ 9 เท่านั้น) / ปีละ 6 ครั้ง สำหรับการเปลี่ยนแปลงผ่านระบบ FundLink M Choice Online (ให้เลือกเฉพาะแผนที่ 1 - แผนที่ 12 Freehand เท่านั้น)
- **Rebalance** ปีละ 1 ครั้ง สำหรับการเปลี่ยนแปลงโดยเอกสารผ่านฝ่ายงานกองทุนทรัพยากรบุคคล (ให้เลือกเฉพาะแผนที่ 1 - แผนที่ 9 เท่านั้น) / ปีละ 6 ครั้ง สำหรับการเปลี่ยนแปลงผ่านระบบ FundLink M Choice Online (ให้เลือกเฉพาะแผนที่ 1 - แผนที่ 12 Freehand เท่านั้น)

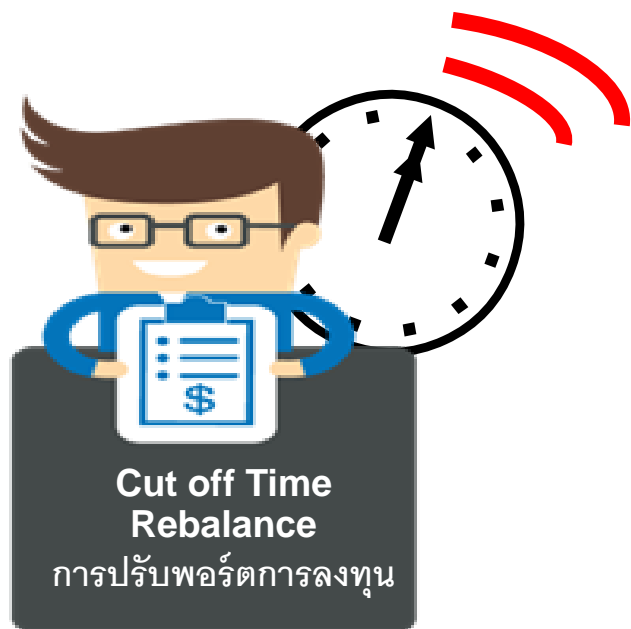
## 2. วิธีการปรับพอร์ตการลงทุน

### 2.1 เอกสาร

- เอกสารแนบ 3 : หนังสือแจ้งความประสงค์กำหนด / เปลี่ยนสัดส่วนการลงทุนสำหรับเงินเข้าใหม่
- เอกสารแนบ 4 : หนังสือแจ้งความประสงค์ปรับสัดส่วนของมูลค่าเงินลงทุน

### 2.2 ผ่านระบบ **FundLink M Online**

3. ข้อจำกัดในการปรับพอร์ตการลงทุน : สำหรับเดือนมิถุนายน และ เดือนธันวาคม บลจ.ทหารไทย ขอสงวนสิทธิ์ **ไม่รับคำสั่ง** ทำรายการ **Rebalance** หากผลของการ **Rebalance** นั้นทำให้สมาชิกไม่สามารถเข้าลงทุนในหน่วยลงทุนของกองทุนรวม/นโยบายปลายทางได้ทันก่อนวันทำการสุดท้ายของเดือน



ผ่านเอกสาร

ภายในเวลา 12.00 น.\*



ผ่านระบบ FundLink M

ภายในเวลา 13.30 น.\*

\* ถ้าทำรายการ **ภายใน** เวลา **cut off time** และไม่มีรายการปรับสัดส่วนมูลค่าเงินลงทุน (Rebalance) ที่ได้รับก่อนหน้านี้อยู่ในระหว่างดำเนินการจะทำรายการให้ในวันนั้น

\* ถ้าทำรายการ **หลัง** เวลา **cut off time** จะทำรายการในวันทำการถัดไป หรือในวันที่สามารถทำรายการได้

# ទម្រង់ FundLink M

# ระบบเพื่อสมาชิกกองทุนสำรองเลี้ยงชีพ

สมาชิกสามารถดูข้อมูลของตัวเองจากระบบ ดังนี้

Fund Link M

## 1. ข้อมูลทั่วไป

- ข้อมูลเฉพาะส่วนบริษัทนายจ้าง
- ข้อมูลที่ควรทราบ

## 2. สอบถามข้อมูล

- เงินลงทุนของสมาชิก
- รายการเคลื่อนไหว
- ข้อมูลการเปลี่ยนสัดส่วนเงินเข้าใหม่ และเงินปัจจุบัน

## 3. ข้อมูลย้อนหลัง

- มูลค่าหน่วยลงทุนย้อนหลัง
- ข้อมูลย้อนหลัง
  - การเปลี่ยนสัดส่วนเงินเข้าใหม่ และเงินปัจจุบัน
- ใบรับรอง/แจ้งยอดสมาชิกกองทุนสำรองเลี้ยงชีพ



**เข้าสู่ระบบ**   ไทย 

FundLink Online  
FundLink M



ฉันเป็นมือใหม่ด้านการลงทุน  
เริ่มมีเงินเก็บและพร้อมที่จะเริ่มต้นลงทุน



ฉันมีประสบการณ์การลงทุน  
เคยลงทุนในกองทุนรวมมาบ้างแล้ว



ฉันมีความเชี่ยวชาญและมีใจในทักษะด้านการลงทุน  
ลงทุนในกองทุนรวมและหุ้นเป็นประจำ

## การลงทะเบียน : คลิกสมัครสมาชิก

TH | EN

# เข้าสู่ระบบ

คลิกดูวิธีการสมัครใช้งาน

รหัสผู้ใช้งาน

รหัสผ่าน

ลืมรหัสผ่าน?

เข้าสู่ระบบ

สมัครสมาชิก

นโยบายข้อมูลส่วนบุคคล | ติดต่อ TMBAM



## การลงทะเบียน (ต่อ): กรอกข้อมูลจากชุดข้อมูลลงทะเบียน และข้อมูลติดต่อ

ชุดข้อมูลลงทะเบียน

รหัสนายจ้าง

เลขที่ผู้ถือหน่วย

เลขที่อ้างอิง

ต่อไป

ชุดข้อมูลลงทะเบียน  
จากบริษัทจัดการ


ข้อมูลติดต่อ

อีเมล

ยืนยันอีเมล

ต่อไป

## การลงทะเบียน (ต่อ) : กำหนดรหัสผู้ใช้งานและรหัสผ่าน

 **ข้อมูลผู้ใช้งาน**

รหัสผู้ใช้งาน

---

ตรวจสอบชื่อผู้ใช้

งาน

รหัสผ่านใหม่

---

ยืนยันรหัสผ่านใหม่

---

### เงื่อนไขการกำหนดรหัสผู้ใช้งาน

- รหัสผู้ใช้งานต้องประกอบด้วยตัวอักษรภาษาอังกฤษ A-Z , a-z และตัวเลข 0-9
- รหัสผู้ใช้งานสามารถใช้สัญลักษณ์ได้เฉพาะ - , \_ , # เท่านั้น
- ความยาวของรหัสผู้ใช้งานต้องอยู่ระหว่าง 8-30 ตัวอักษร
- รหัสผู้ใช้งาน ห้ามขึ้นต้นด้วยตัวเลข

คลิก เพื่อตรวจสอบ “รหัสผู้ใช้งาน (USERNAME)” ป้องกันการกำหนดรหัสผู้ใช้งานซ้ำกับสมาชิกท่านอื่น

### เงื่อนไขการกำหนดรหัสผ่าน

8+	A	a	#	1
จำนวน ตัวอักษร	ตัวอักษร พิมพ์ใหญ่	ตัวอักษร พิมพ์เล็ก	ตัวอักษร อักขระพิเศษ	มีตัวเลข ในรหัสผ่าน

คำแนะนำ

- ✳️ การเปลี่ยนรหัสผ่านใหม่ต้องไม่ซ้ำกับรหัสผ่านเดิม 3 ครั้งก่อนหน้า
- ไม่ควรกำหนดรหัสผ่านอย่างเป็นแบบแผน เช่น abcd?1234
- ไม่ควรกำหนดรหัสผ่านที่เกี่ยวข้องกับผู้ใช้งาน
- ไม่ควรกำหนดรหัสผ่านเป็นคำศัพท์ที่อยู่ในพจนานุกรม

## การลงทะเบียน (ต่อ) : คลิกยอมรับคำเตือน และใส่รหัสยืนยันตัวตน

คำเตือน

"ข้าพเจ้ายินยอมให้บลจ.ทหารไทย จัดเก็บ รวบรวมและใช้ข้อมูลของข้าพเจ้าที่ข้าพเจ้ามอบให้แก่บลจ.ทหารไทยหรือที่บลจ. ทหารไทยได้รับมาจากแหล่งอื่นโดยความยินยอมของข้าพเจ้า รวมทั้งยินยอมให้บลจ. ทหารไทยนำส่ง หรือเปิดเผยข้อมูลของข้าพเจ้าให้แก่หน่วยงานราชการรวมถึงผู้ที่เกี่ยวข้องกับบลจ. ทหารไทย เพื่อใช้ในการให้บริการ/ปรับปรุงการให้บริการ/ประมวลผลข้อมูล/นำเสนอผลิตภัณฑ์ของบลจ. ทหารไทย หรือเพื่อการปฏิบัติตามกฎหมาย หรือข้อกำหนดของหน่วยงานราชการทั้งในและต่างประเทศ (รวมถึง การปฏิบัติตามกฎหมาย พอกเงินและกฎหมายต่อต้านการสนับสนุนทางการเงินแก่การก่อการร้าย) ทั้งนี้ข้าพเจ้าสามารถแสดงเจตนาเพิกถอนความยินยอมดังกล่าวข้างต้น ณ ที่ทำการของบลจ. ทหารไทย โดยข้าพเจ้ารับทราบว่า การเพิกถอนความยินยอมดังกล่าวอาจส่งผลกระทบต่อการใช้งานบริการของบลจ. ทหารไทย"

1

✕
คลิกเพื่อยอมรับ
✔

2

✕
ยอมรับเงื่อนไข
✔

3

d
9
k
8
N
2
↻

รหัสยืนยันตัวตน (Captcha)

ยืนยัน

## การลงทะเบียน (ต่อ) : คลิกลิงค์จากอีเมล

ระบบจะแจ้งผลการลงทะเบียนไปยังอีเมล  
ของสมาชิกที่ได้ระบุไว้ในขั้นตอนลงทะเบียน  
ทั้งนี้ สมาชิกจะต้องยืนยันการลงทะเบียน  
ภายใน 1 วัน นับจากวันที่ลงทะเบียน

สวัสดี คุณพนักงานทดสอบ\_1635771 ดีมาก\_1635771 (รหัสพนักงาน:1635771)

คุณได้ลงทะเบียนเพื่อใช้งานระบบ Fundlink M แล้ว กรุณายืนยันบัญชีผู้ใช้งานของคุณภายใน 1 วัน  
นับจากวันที่ลงทะเบียน โดยคลิกที่ลิงค์ด้านล่างนี้ หรือคัดลอกลิงค์และวางลงในหน้าต่างที่อยู่บนเบราว์เซอร์ของคุณ

<https://fundtrade.tmbameastspring.com/MChoice>

อีเมลฉบับนี้เป็นการแจ้งข้อมูลโดยระบบอัตโนมัติ กรุณาอย่าตอบกลับ หากท่านต้องการสอบถามข้อมูลเพิ่มเติมกรุณาติดต่อ  
ส่วนลูกค้าสัมพันธ์ โทร.1725 ในวันทำการ เวลา 8.30-17.30 น.

ขอบคุณที่ใช้บริการกับ บลจ.ทหารไทย

ทีมงาน PVD-TMBAM

Type equation here.

Congratulations Khun พนักงานทดสอบ\_1635771 ดีมาก\_1635771 (รหัสพนักงาน:1635771)

You have successfully registered your account to our Fundlink M. Please activate your account within 1 days  
by clicking the URL below or copying the URL and pasting it to your browser.

<https://fundtrade.tmbameastspring.com/MChoice>

Thank you for using our service

PVD-TMBAM Team

Reference Code 20190731000000079216

## การลงทะเบียน (ต่อ) : ใส่รหัสยืนยันตัวตนอีกครั้ง

### FundLink M



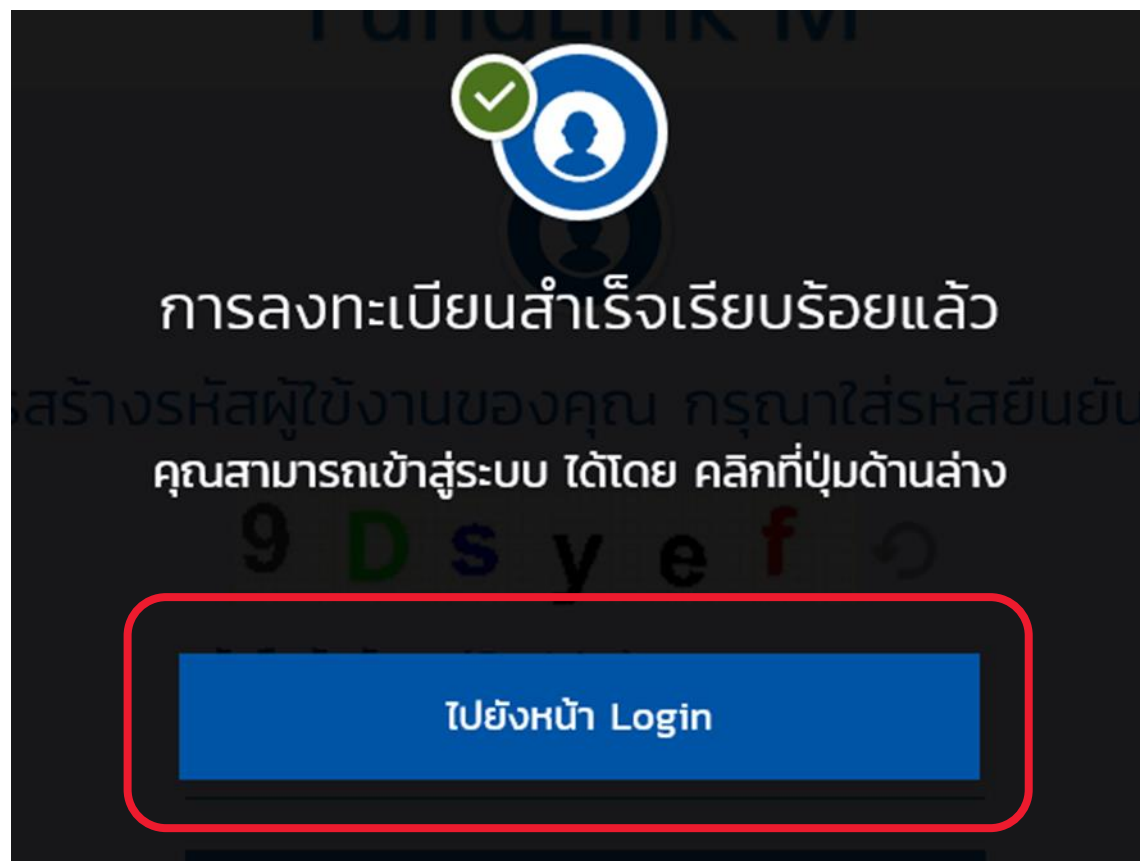
ระบบจะดำเนินการสร้างรหัสผู้ใช้งานของคุณ กรุณาใส่รหัสยืนยันตัวตน (Captcha)

9 D s y e f ↻

รหัสยืนยันตัวตน (Captcha)

คลิก กรณีต้องการขอรหัสยืนยันตัวตน (CAPTCHA) ใหม่

## การลงทะเบียน (ต่อ) : ลงทะเบียนสำเร็จเรียบร้อยแล้ว



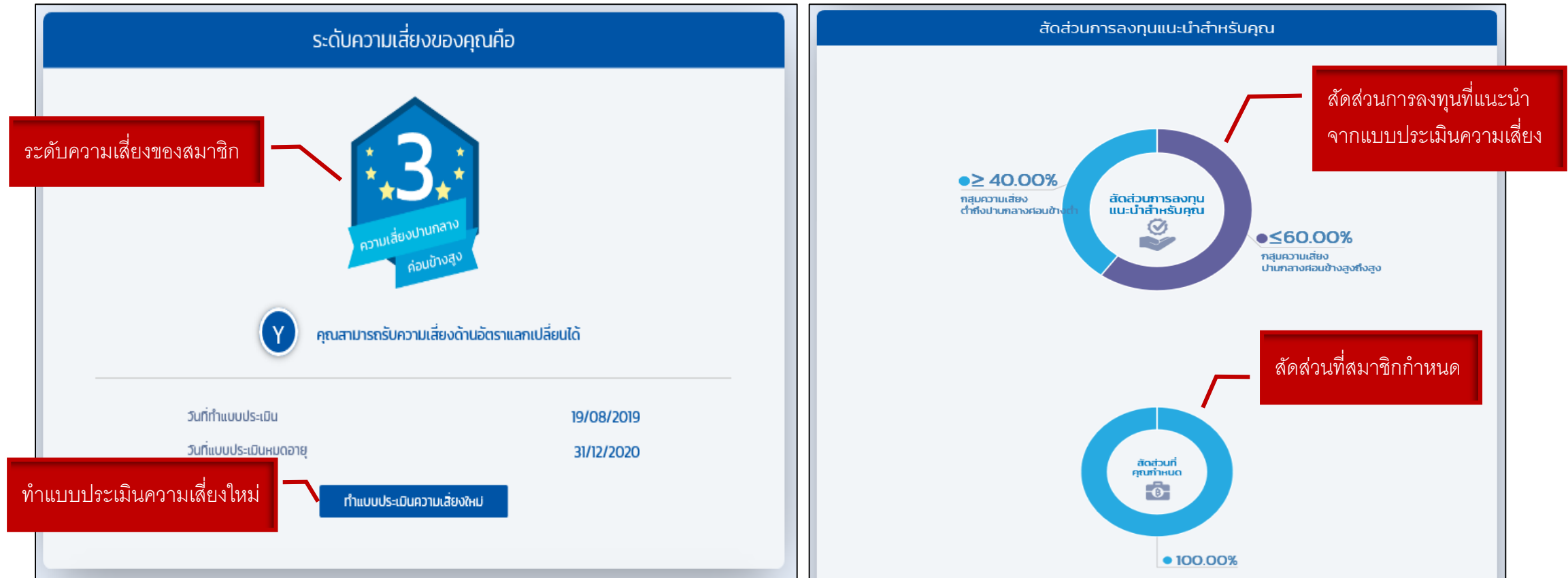
แบบประเมินความเสี่ยง





# แบบประเมินความเสี่ยง (ต่อ)

ข้อมูลส่วนตัว (Profile) -แบบประเมินความเสี่ยง



## ภาพรวมของระบบ

The image shows a screenshot of a Thai financial website. At the top, there is a navigation bar with the following items: "การลงทุนของคุณ" (Your Investment), "ปรับแผนการลงทุน" (Adjust Investment Plan), "รายการเคลื่อนไหว" (Transaction History), "16:47", a notification bell, a user profile icon, and a hamburger menu icon (three horizontal lines) which is circled in red. A red callout box points to the hamburger menu with the text "คลิก เพื่อดูเมนูทั้งหมด" (Click to see all menus).

Below the navigation bar, there is a main content area. On the left, there is a large advertisement for a Thai government bond: "กองทุนเปิดทหารไทยธนไพศาล" (Thai Military Investment Fund), "ที่สุดของรางวัลยอดเยี่ยม 2 ปีซ้อน" (Best Award Winner 2 Years in a Row), "ประเภทกองทุนตราสารหนี้ระยะสั้น (Short-Term Bond) ปี 2017-2018 จาก Morningstar" (Short-Term Bond category 2017-2018 from Morningstar). There is a blue button that says "ดูรายละเอียดเพิ่มเติม" (View more details) and a large orange number "2". Below the advertisement, there are two bullet points:
 

- \* ผลการดำเนินงานของกองทุนสำรองเลี้ยงชีพได้จัดทำได้ขึ้นตามมาตรฐานการวัดผลการดำเนินงานของกองทุนสำรองเลี้ยงชีพของสมาคมนักจัดการกองทุน ผลการดำเนินงานในอดีตมิได้เป็นสิ่งยืนยันถึงผลการดำเนินงานในอนาคต
- \* ทำความเข้าใจลักษณะสินค้า เงื่อนไขผลตอบแทนและความเสี่ยงก่อนตัดสินใจลงทุน

On the right side, a large rounded rectangle displays a navigation menu with the following items:
 

- การลงทุนของคุณ (Your Investment)
- ปรับแผนการลงทุน (Adjust Investment Plan)
- รายการเคลื่อนไหว (Transaction History)
- ดูนโยบายการลงทุนทั้งหมด (View all investment policies)
- วางแผนเกษียณ (Retirement Planning)
- คำถามพบบ่อย (FAQ)
- วางแผนปรับสัดส่วนมูลค่าเงินลงทุนอัตโนมัติ (Automatic investment proportion adjustment plan) [with a dropdown arrow]
- ข้อมูลย้อนหลังของกองทุน (Fund historical data) [with a dropdown arrow]
- ข้อมูลย้อนหลังของสมาชิก (Member historical data) [with a dropdown arrow]
- ดาวนิโหลด (เอกสารแบบฟอร์มต่างๆ) (Download forms) [with a dropdown arrow]

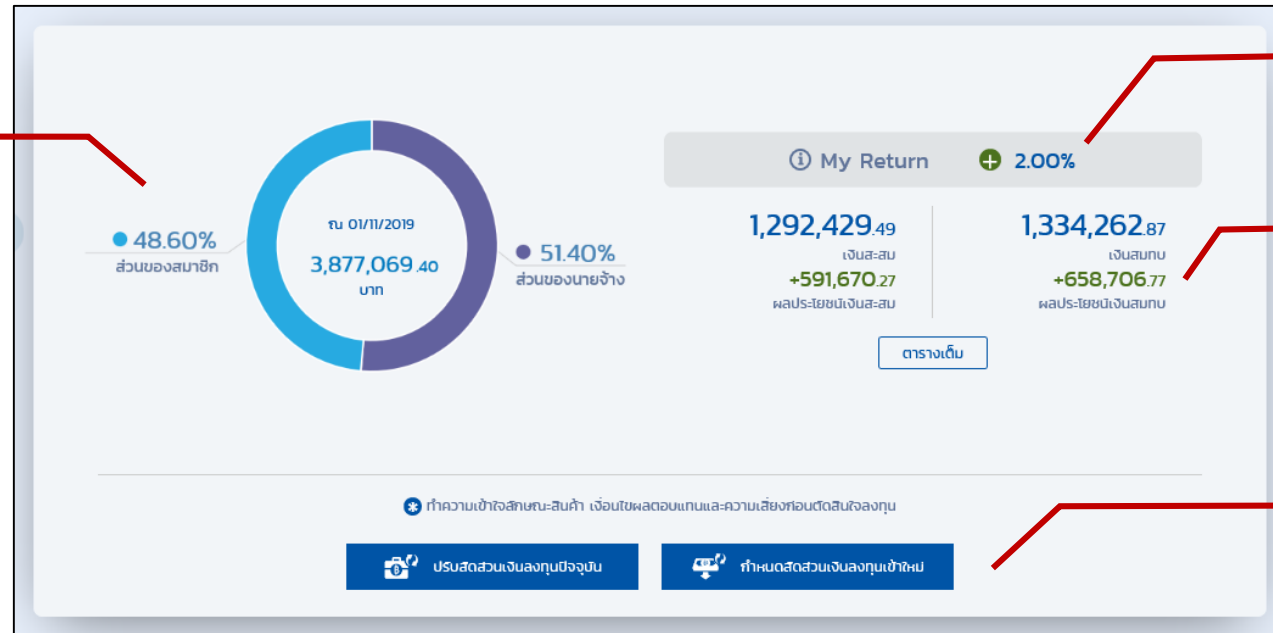
ข้อมูลยอดเงินกองทุนปัจจุบัน

# ข้อมูลยอดเงินกองทุนปัจจุบัน

## การลงทุนของคุณ - ยอดรวม



สัดส่วนเงินกองทุนระหว่าง  
นายจ้างและลูกจ้าง



“MY RETURN” ผลตอบแทน  
จากการลงทุนของสมาชิก

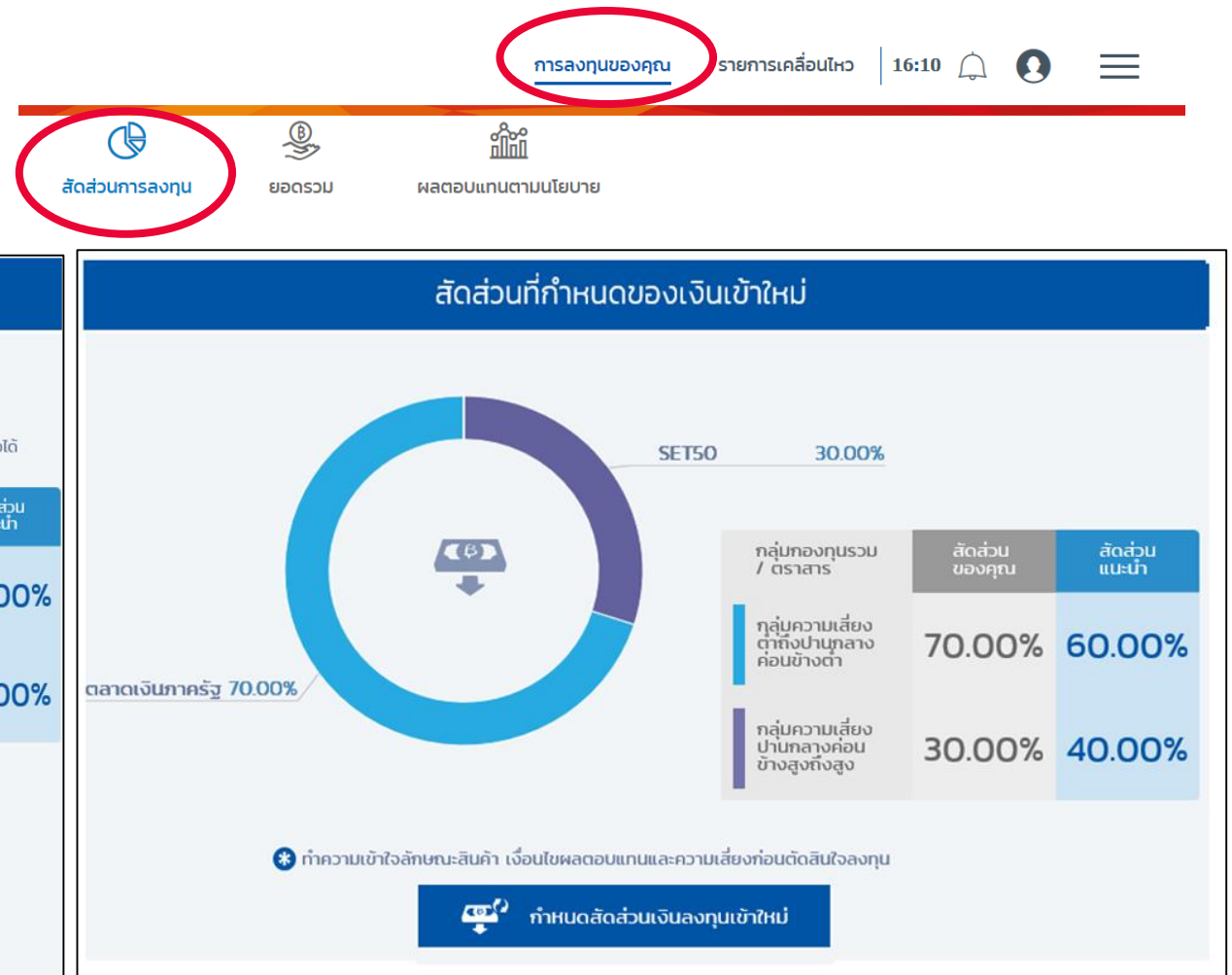
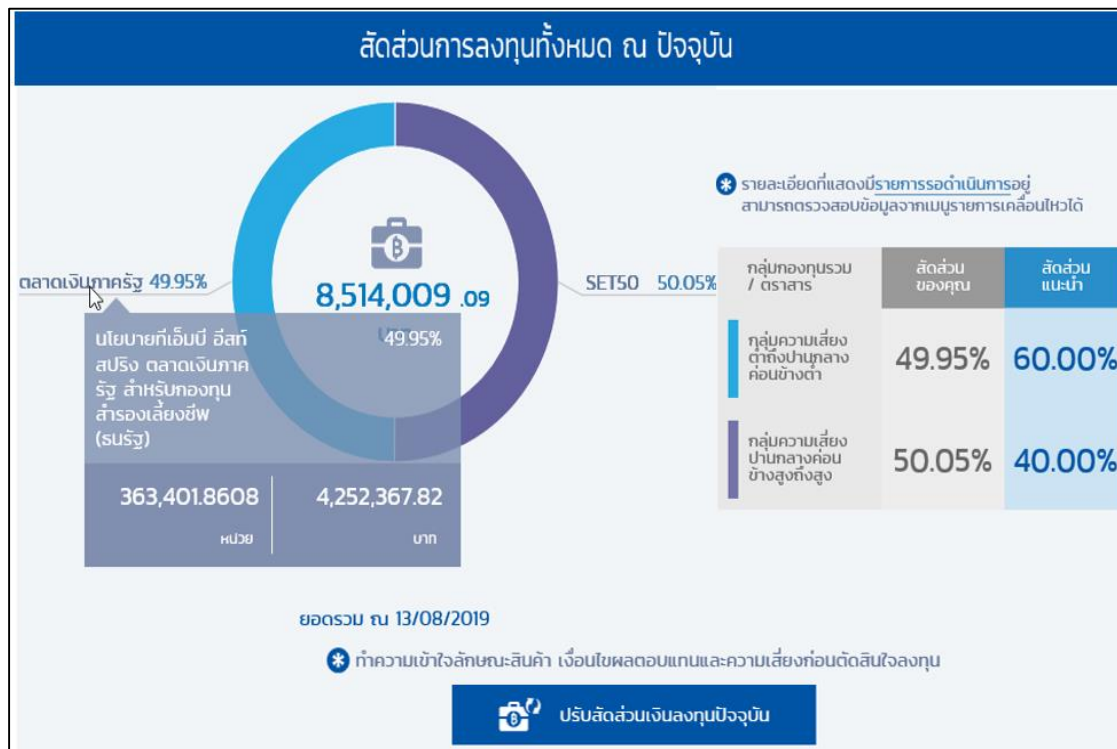
ยอดเงินกองทุน

เชื่อมไปยังเมนู  
“ปรับแผนการลงทุน”

แสดงยอดเงินกองทุนสำรองเลี้ยงชีพปัจจุบัน พร้อมรายละเอียด

# ข้อมูลยอดเงินกองทุนปัจจุบัน

## การลงทุนของคุณ - สัดส่วนการลงทุน



แสดงสัดส่วนการลงทุนของเงินนำส่งและเงินกองทุน ณ ปัจจุบัน

# ปรับเปลี่ยนแผนการลงทุน

## ปรับเปลี่ยนแผนการลงทุน

กรณีคณะกรรมการกองทุนเปิดให้  
สมาชิกทำรายการผ่านระบบ FundLink M  
สมาชิกจะต้องทำการเปิดสิทธิก่อน  
ที่เมนู “สิทธิทำธุรกรรม”


\*ทั้งนี้ สมาชิกจะทำรายการปรับเปลี่ยนการลงทุนได้หรือไม่  
ขึ้นอยู่กับข้อกำหนดของคณะกรรมการกองทุน





## สิทธิการทำธุรกรรม (ต่อ)

ข้อมูลสมาชิกผู้ขอสิทธิ



นาง พนักงานทดสอบ\_0807900 ดีมาก\_0807900  
กองทุนสำรองเลี้ยงชีพ TMBAM M Choice ซึ่งจดทะเบียนแล้ว

เลขที่ผู้ถือหน่วย  
รหัสนักงาน 9000807900  
0807900

หลังจากที่ท่านได้เปิดสิทธิเรียบร้อยแล้ว  
กรุณาออกจากระบบ และเข้าสู่ระบบใหม่อีกครั้ง

1

คลิก เปิดสิทธิ และตกลง

ไม่เปิดสิทธิ

ตกลง ย้อนกลับ

ท่านได้ขอเปิดสิทธิทำธุรกรรมเรียบร้อยแล้ว

หากท่านต้องการทำรายการ กรุณาออกจากระบบ และเข้าสู่ระบบใหม่อีกครั้ง

กองทุนสำรองเลี้ยงชีพ TMBAM M Choice ซึ่งจดทะเบียนแล้ว

ตรวจสอบสถานะการทำธุรกรรม

กลับสู่เมนูหลัก

2

หากประสงค์ทำรายการ กรุณาออกจากระบบ  
และเข้าสู่ระบบใหม่อีกครั้ง

\* ทั้งนี้ วิธีการขอสิทธิการทำธุรกรรมขึ้นอยู่กับข้อกำหนดของคณะกรรมการกองทุน

# ปรับเปลี่ยนแผนการลงทุน

การลงทุนของคุณ **ปรับเปลี่ยนการลงทุน** รายการเคลื่อนไหว

กำหนดสัดส่วนเงินลงทุนเข้าใหม่ (Re-allocation)    ปรับสัดส่วนเงินลงทุนปัจจุบัน (Rebalance(%))    สับเปลี่ยนระหว่างนโยบาย (Rebalance(Unit))    ยกเลิกการทำรายการ (Reverse)

ระดับความเสี่ยงที่คุณรับได้ 5

กำหนดสัดส่วนเงินลงทุนเข้าใหม่  
เลือกวิธีกำหนดสัดส่วน

เลือกแผนการลงทุน    เลือกกำหนดสัดส่วนเอง

“กำหนดสัดส่วนเงินลงทุนเข้าใหม่”

“ปรับสัดส่วนเงินลงทุนปัจจุบัน (%)”

แบบ “แผนการลงทุน”

“ยกเลิกการทำรายการ”

“สับเปลี่ยนระหว่างนโยบาย”

แบบ “Free Hand”  
สมาชิกกำหนดนโยบาย  
และสัดส่วนการลงทุนด้วยตนเอง

\* ทั้งนี้ สมาชิกจะทำรายการปรับเปลี่ยนการลงทุนได้หรือไม่ ขึ้นอยู่กับข้อกำหนดของคณะกรรมการกองทุน

\*\* รูปแบบการลงทุนขึ้นอยู่กับกรอบการลงทุนที่คณะกรรมการกองทุนกำหนด



# ปรับเปลี่ยนแผนการลงทุน

กำหนดสัดส่วนเงินลงทุนเข้าใหม่ แบบ “Free Hand”

**แสดงสัดส่วนที่กำหนด**  
(ต้องกำหนดให้ครบ 100%)

**จำนวนครั้งในการทำรายการ**

**สัดส่วนการลงทุนปัจจุบัน**

## กำหนดสัดส่วนเงินลงทุนเข้าใหม่

**สัดส่วนที่กำหนด** 0%

จำนวนครั้งการเปลี่ยนสัดส่วนการลงทุน สำหรับเงินเข้าใหม่ทีละบาท/จำนวนที่ได้รับอนุญาตในปี 2 / 12

จำนวนนโยบายการลงทุนที่อนุญาตให้ทำรายการ 10

นโยบายพื้นฐาน ตราสารทุน

**สัดส่วนเงินลงทุนเข้าใหม่ปัจจุบัน**

100%

**ตราสารหนี้** เดิม 70% 0%

**ตราสารทุน** เดิม 30% 0%

**+ เพิ่มนโยบาย**

**ตกลง**

กำหนดสัดส่วนการลงทุน โดย “เลือกบาร์” หรือ “ระบุตัวเลข”

สัดส่วนการลงทุนเดิม

“ลบ” นโยบายการลงทุนเดิม

กรณีต้องการลงทุนในนโยบายอื่น  
คลิก “เพิ่มนโยบายการลงทุน”

### เลือกเพิ่มนโยบายที่คุณต้องการ ?

ค้นหานโยบาย

กลุ่มความเสี่ยงต่ำถึงปานกลางค่อนข้างต่ำ

กลุ่มความเสี่ยงปานกลางค่อนข้างสูงถึงสูง

GQG	12.4819 บาท/หน่วย
อัตราผลตอบแทนตั้งเดิในปี (%)	+20.37
อัตราผลตอบแทนสะสม 5 ปี (%)	+24.82
วันที่นำมูลค่าทรัพย์สินสุทธิมาคำนวณ	16/08/2019
Property Income	13.2239 บาท/หน่วย

**ตกลงเพิ่มนโยบาย**

\* ผลการดำเนินงานของกองทุนสำรองเลี้ยงชีพได้รับจัดทำขึ้นตามมาตรฐานการวัดผลการดำเนินงานของกองทุนสำรองเลี้ยงชีพของสมาคมบริษัทหลักทรัพย์ ผลการดำเนินงานในอดีตไม่ได้เป็นสัญญาณชี้ถึงผลการดำเนินงานในอนาคต

# ปรับเปลี่ยนแผนการลงทุน

กำหนดสัดส่วนเงินลงทุนเข้าใหม่ แบบ “Free Hand” (ต่อ)

The screenshot shows the 'กำหนดสัดส่วนเงินลงทุนเข้าใหม่' (Set New Investment Proportions) interface. It includes a sidebar with summary statistics, a main area with sliders for 'ตราสารหนี้' (Fixed Income) and 'ตราสารทุน' (Equity), and a confirmation dialog.

**1** เลือก “นโยบายการลงทุน” และ กำหนด “สัดส่วนการลงทุน” ที่ต้องการ

**2** **ตกลง**

**3** **คลิกเพื่อยอมรับ**

**4** **กรอกรหัสผ่านเพื่อยืนยัน**

**5** **ตกลง**

Additional text in the confirmation dialog: “ยอมรับว่า ความเสี่ยงของแผน/นโยบายการลงทุน รวมถึงนโยบายการลงทุน (ถ้ามี) ที่อาจเกิดขึ้นจากการทำรายการของข้าพเจ้านี้ มีระดับความเสี่ยงที่ **ต่ำกว่า** ระดับความเสี่ยงการลงทุนที่ข้าพเจ้ายอมรับได้ (จากแบบประเมินความเสี่ยง) ซึ่งข้าพเจ้าได้ศึกษาและเข้าใจถึงคำแนะนำการลงทุน ลักษณะของแผน/นโยบายการลงทุน ตลอดจนค่าเตือนและความเสี่ยงทั้งหมดที่เกี่ยวข้องกับแผน/การลงทุนที่สูงกว่านี้เป็นอย่างดีแล้ว และข้าพเจ้ายอมรับความเสี่ยงที่เพิ่มขึ้นดัง

# ปรับเปลี่ยนแผนการลงทุน

ปรับสัดส่วนเงินลงทุนปัจจุบันแบบ “แผนการลงทุน”

การลงทุนของคุณ

**ปรับเปลี่ยนแผนการลงทุน**

รายการเคลื่อนไหว



กำหนดสัดส่วนเงินลงทุนเข้าใหม่  
(Re-allocation)



**ปรับสัดส่วนเงินลงทุนปัจจุบัน  
(Rebalance(%))**




ปรับเปลี่ยนระหว่างนโยบาย  
(Rebalance(Unit))



ยกเลิกการทำรายการ  
(Reverse)

จำนวนครั้งในการทำรายการ







## ปรับสัดส่วนเงินลงทุนปัจจุบัน

เลือกแผนการลงทุนที่คุณต้องการ

จำนวนครั้งการปรับสัดส่วนเงินลงทุนปัจจุบันที่สมาชิกทำไปแล้ว/จำนวนที่ได้รับอนุญาต  
จำนวนนโยบายการลงทุนที่อนุญาตให้ทำรายการ  
นโยบายพื้นฐาน

1 / 999  
10  
ตราสารหนี้

แผนการลงทุนที่ 1	แผนการลงทุนที่ 2	แผนการลงทุนที่ 3	แผนการลงทุนที่ 4
 ความเสี่ยงต่ำ <b>เลือก</b>	 ความเสี่ยงต่ำ <b>เลือก</b>	 ความเสี่ยงต่ำ <b>เลือก</b>	 ความเสี่ยงปานกลางค่อนข้างต่ำ <b>เลือก</b>
ตราสารหนี้ 100.00%	โบนัสตราสารหนี้ 10.00% ตราสารหนี้ 90.00%	โบนัสตราสารหนี้ 20.00% ตราสารหนี้ 80.00%	โบนัสตราสารหนี้ 30.00% ตราสารหนี้ 70.00%

\* วันทำการของกองทุน คือ วันจันทร์ – วันศุกร์ ไม่รวมวันหยุดนักขัตฤกษ์ และรายการหลังเวลา 13.30 น. จะทำการในวันทำการถัดไป หรือในวันที่สามารถทำรายการได้  
 \* สามารถศึกษารายละเอียดของแต่ละนโยบายได้ที่ [ดูนโยบายการลงทุนทั้งหมด](#)

เลือก “แผนการลงทุน”  
ที่ต้องการ

ข้าพเจ้า (สมาชิก) รับทราบและยอมรับว่า ความเสี่ยงของแผน/นโยบายการลงทุน รวมถึงความเสี่ยงเพิ่มเติมของแผน/นโยบายการลงทุน (ถ้ามี) ที่อาจเกิดขึ้นจากการทำรายการของข้าพเจ้านี้ มีระดับความเสี่ยงที่ **ต่ำกว่า** ระดับความเสี่ยงการลงทุนที่ข้าพเจ้ายอมรับได้ (จากแบบประเมินความเสี่ยง) ซึ่งข้าพเจ้าได้ศึกษาและเข้าใจถึงคำแนะนำการลงทุน ลักษณะของแผน/นโยบายการลงทุน ตลอดจนค่าเตือนและความเสี่ยงทั้งหมดที่เกี่ยวข้องกับแผน/นโยบายการลงทุนที่สูงกว่านี้เป็นอย่างดีแล้ว และข้าพเจ้าขอยอมรับความเสี่ยงที่เพิ่มขึ้นดังกล่าว

2

**คลิกเพื่อยอมรับ**

3

**กรอกรหัสผ่านเพื่อยืนยัน**

4

**ตกลง**

**ย้อนกลับ**

คลิก เพื่อดูรายละเอียดของนโยบายการลงทุน

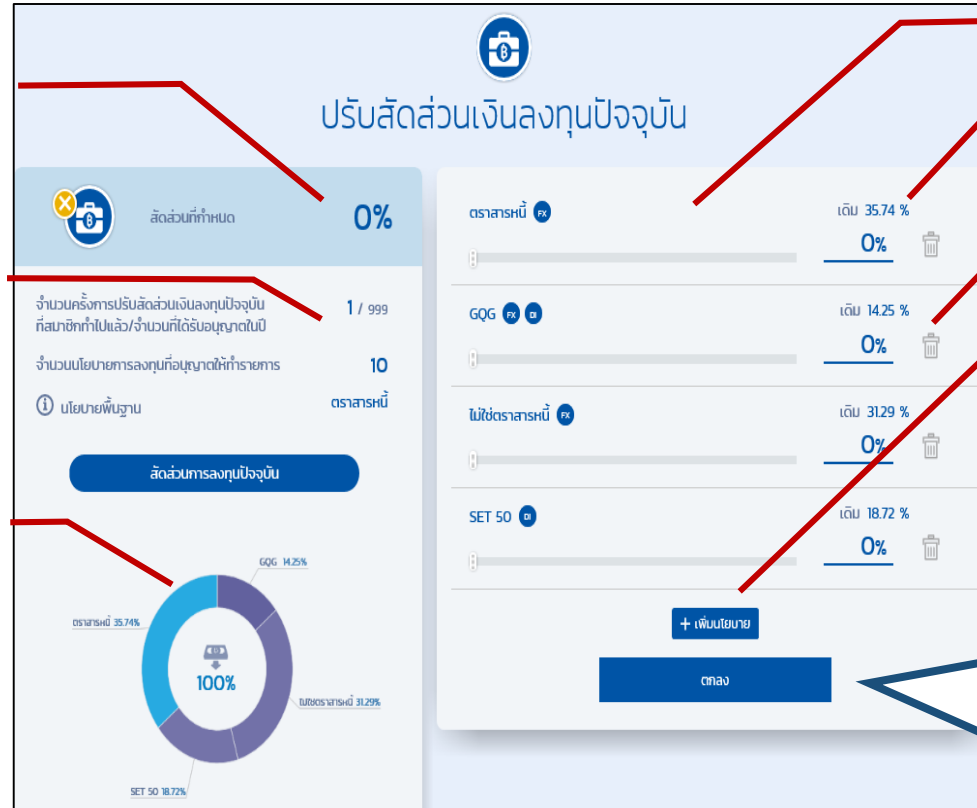
# ปรับเปลี่ยนแผนการลงทุน

ปรับสัดส่วนเงินลงทุนปัจจุบัน แบบ “Free Hand”

แสดงสัดส่วนที่กำหนด  
(ต้องกำหนดให้ครบ 100%)

จำนวนครั้งในการทำรายการ

สัดส่วนการลงทุนปัจจุบัน



กำหนดสัดส่วนการลงทุน โดย “เลื่อนบาร์” หรือ “ระบุตัวเลข”

สัดส่วนการลงทุนเดิม

“ลบ” นโยบายการลงทุนเดิม

กรณีต้องการลงทุนในนโยบายอื่น  
คลิก “เพิ่มนโยบายการลงทุน”

เลือกเพิ่มนโยบายที่คุณต้องการ ?

ค้นหานโยบาย

กลุ่มความเสี่ยงต่ำถึงปานกลางค่อนข้างต่ำ

กลุ่มความเสี่ยงปานกลางค่อนข้างสูงถึงสูง

GQG PK TH 12.4819 บาท/หน่วย

อัตราผลตอบแทนตั้งเดิมนปี (%) +20.37

อัตราผลตอบแทนสะสม 5 ปี (%) +24.82

วันที่เป็นมูลค่าทรัพย์สินสุทธิมากที่สุด 16/08/2019

Property Income PK TH 13.2239 บาท/หน่วย

ตกลงเพิ่มนโยบาย

\* ผลการดำเนินงานของกองทุนสำรองเลี้ยงชีพดังกล่าวขึ้นอยู่กับผลการดำเนินงานของกองทุนสำรองเลี้ยงชีพของสมาคมบริษัทจัดการลงทุน ผลการดำเนินงานในอดีตไม่ได้บ่งชี้ถึงผลกำไรดำเนินงานในอนาคต

# ปรับเปลี่ยนแผนการลงทุน

ปรับสัดส่วนเงินลงทุนปัจจุบัน แบบ “Free Hand”(ต่อ)

ปรับเปลี่ยนสัดส่วนเงินลงทุนปัจจุบัน

สัดส่วนที่กำหนด 0%

จำนวนครั้งการปรับสัดส่วนเงินลงทุนปัจจุบันที่สมาชิกทำไปแล้ว/จำนวนที่ได้รับอนุญาตในปี 1 / 999

จำนวนนโยบายการลงทุนที่อนุญาตให้ทำการ 10

นโยบายพื้นฐาน ตราสารหนี้

สัดส่วนการลงทุนปัจจุบัน

ตราสารหนี้ 35.74%  
GQG 14.25%  
SET 50 18.72%  
พันธบัตรตราสารหนี้ 31.29%

ตราสารหนี้ 35.74%  
GQG 14.25%  
SET 50 18.72%  
พันธบัตรตราสารหนี้ 31.29%

1 เลือก “นโยบายการลงทุน” และ กำหนด “สัดส่วนการลงทุน” ที่ต้องการ

2 + เพิ่มนโยบาย  
ตกลง

3 คลิก เพื่อ “เพิ่มนโยบายการลงทุน”

3 คลิกเพื่อยอมรับ

4 กรอกรหัสผ่านเพื่อยืนยัน

5 ตกลง ย้อนกลับ

และยอมรับว่า ความเสี่ยงของแผน/นโยบายการลงทุน รวมถึงนโยบายการลงทุน (ถ้ามี) ที่อาจเกิดขึ้นจากการทำรายการของข้าพเจ้านี้ มีระดับความเสี่ยงที่ **ต่ำกว่า** ระดับความเสี่ยงการลงทุนที่ข้าพเจ้ายอมรับได้ (จากแบบประเมินความเสี่ยง) ซึ่งข้าพเจ้าได้ศึกษาและเข้าใจถึงคำแนะนำการลงทุน ลักษณะของแผน/นโยบายการลงทุน ตลอดจนค่าเตือนและความเสี่ยงทั้งหมดที่เกี่ยวข้องกับแผน/นโยบายการลงทุนที่สูงกว่านี้เป็นอย่างดีแล้ว และข้าพเจ้าขอยอมรับความเสี่ยงที่เพิ่มขึ้นดังกล่าว




# ปรับเปลี่ยนแผนการลงทุน

## ปรับเปลี่ยนระหว่างนโยบาย

การลงทุนของคุณ **ปรับเปลี่ยนการลงทุน** รายการเคลื่อนไหว

กำหนดสัดส่วนเงินลงทุนเข้าใหม่ (Re-allocation) ปรับสัดส่วนเงินลงทุนปัจจุบัน (Rebalance(%)) **ปรับเปลี่ยนระหว่างนโยบาย (Rebalance(Unit))** ยกเลิกการทำรายการ (Reverse)



## ปรับเปลี่ยนระหว่างนโยบาย ?

จำนวนครั้งปรับเปลี่ยนระหว่างนโยบายที่สมาชิกทำไปแล้ว/จำนวนที่ได้  
รับอนุญาต


0 / 4

จำนวนนโยบายการลงทุนที่อนุญาตให้ทำรายการ

10

นโยบายปรับเปลี่ยน  
**ออก**

**+ เลือกนโยบาย**



นโยบายปรับเปลี่ยน  
**เข้า**

**+ เลือกนโยบาย**

← **เพิ่มนโยบาย**

ระดับความเสี่ยงที่คุณรับได้ 4

เลือกเพิ่มนโยบายที่คุณต้องการ ?

ค้นหานโยบาย

กลุ่มความเสี่ยงต่ำถึงปานกลางค่อนข้างต่ำ

กลุ่มความเสี่ยงปานกลางค่อนข้างสูงถึงสูง

<input checked="" type="radio"/> SET50 DI	36.8192
	บาท/หน่วย
<input type="radio"/> JUMBO 25	35.1801
	บาท/หน่วย
<input type="radio"/> สุโรเบียน โทรก FX DI	10.8427
	บาท/หน่วย

**ตกลง**

# ปรับเปลี่ยนแผนการลงทุน

## สืบเปลี่ยนระหว่างนโยบาย(ต่อ)

1

เลือก "นโยบาย" สืบเปลี่ยนเข้า และสืบเปลี่ยนออก

2

เลือก "สืบเปลี่ยนทั้งหมด" หรือ "ระบุจำนวน" หน่วย

โปรแกรมประมาณการมีจำนวนเงินเป็นจำนวนหน่วย

ใส่จำนวนเงินที่คุณต้องการคำนวณ

จำนวนเงิน

จำนวนหน่วย

ระบุจำนวนบาท

0

คิดเป็นจำนวนหน่วยโดยประมาณ

0

จำนวนหน่วยที่แสดงเป็นการคำนวณจากราคาของวันที่ทำการก่อนหน้า

ใช้จำนวนหน่วยนี้ทำการ

ยกเลิก

\*จำนวนหน่วยที่แสดงเป็นการคำนวณจากราคาวันทำการก่อนหน้า


กรณีเลือก "ระบุจำนวน"  
สมาชิกต้องระบุจำนวนหน่วยที่ต้องการ  
สืบเปลี่ยน ทศนิยม 4 ตำแหน่ง

3

ตกลง

# ปรับเปลี่ยนแผนการลงทุน

สับเปลี่ยนระหว่างนโยบาย (ต่อ)



## ยืนยันการสับเปลี่ยนระหว่างนโยบาย

รายการนโยบายที่คุณสับเปลี่ยน

นโยบายสับเปลี่ยนออก	ตลาดเงิน
นโยบายสับเปลี่ยนเข้า	SET50
จำนวนหน่วยที่สับเปลี่ยน	500.0000

ข้าพเจ้า (ผู้ลงทุน/สมาชิก) ขอร้องและยินยอมต่อบริษัทจัดการว่า ข้าพเจ้าได้รับทราบเงื่อนไขในการทำรายการนี้-uu FundLink M เรียบร้อยแล้ว

ข้าพเจ้า (ผู้ลงทุน/สมาชิก) รับทราบและตกลงว่า สำหรับการแบ่งสัดส่วนเงินลงทุนเข้าใหม่ในแต่ละงวด/เดือน บริษัทจัดการจะดำเนินการแบ่งสัดส่วนเงินลงทุนเข้าใหม่ดังกล่าวตามสัดส่วนการลงทุนล่าสุดที่แสดงอยู่ในระบบ เมื่อบริษัทจัดการได้รับข้อมูลของเงินลงทุนที่นำส่งประจำงวด/เดือนจากนายจ้างหรือคณะกรรมการกองทุน และ-ได้ตรวจสอบข้อมูลดังกล่าวแล้วว่าครบถ้วนถูกต้อง

และ-บริษัทจัดการได้รับคำสั่งเปลี่ยนสัดส่วนการลงทุนสำหรับเงินเข้าใหม่ (Re-allocation) จากสมาชิก ไม่ว่าครั้งใดภายหลังจากที่บริษัทจัดการดำเนินการแบ่งสัดส่วนเงินลงทุนเข้าใหม่ไปแล้ว คำสั่งเปลี่ยนสัดส่วนการลงทุนสำหรับเงินเข้าใหม่จะถูกนำไปใช้ในงวดถัดไป (ยกเว้นสมาชิกยกเลิกหรือคำสั่งใหม่เปลี่ยนแปลงคำสั่งดังกล่าวก่อนการดำเนินการของบริษัทจัดการ)

✕ คลิกเพื่อยอมรับ ✓

กรอกรหัสผ่านเพื่อยืนยัน

รหัสผ่าน

ตกลง
ย้อนกลับ

4


คลิก “ยอมรับเงื่อนไข”  
พร้อม “กรอกรหัสผ่านเพื่อยืนยัน” และ  
กด “ตกลง”

# ปรับเปลี่ยนแผนการลงทุน

## ยกเลิกการทำรายการ (Reverse)

1

คลิกเพื่อ “ยกเลิก” รายการ



### ยกเลิกการทำรายการ

ยกเลิก

วันที่ทำรายการ 06/01/2020 เวลาที่ทำรายการ 23:34:52

วันที่รายการมีผล 07/01/2020

เลขที่อ้างอิง 20200106000000000166

ช่องทาง Internet

รายการนโยบายที่คุณปรับเปลี่ยน

นโยบายปรับเปลี่ยนออก	ตลาดเงิน
นโยบายปรับเปลี่ยนเข้า	SET50
จำนวนหน่วยที่ปรับเปลี่ยน	50.0000000
คิดเป็นจำนวนเงินโดยประมาณ	0.00บาท

การลงทุนของคุณ

ปรับเปลี่ยนการลงทุน

รายการเคลื่อนไหว



กำหนดสัดส่วนเงินลงทุนเข้าใหม่  
(Re-allocation)



ปรับสัดส่วนเงินลงทุนปัจจุบัน  
(Rebalance(%))



ปรับเปลี่ยนระหว่างนโยบาย  
(Rebalance(Unit))



ยกเลิกการทำรายการ  
(Reverse)

### ยืนยันยกเลิกการทำรายการ

#### รายการที่คุณต้องการยกเลิก

ประเภท	การปรับเปลี่ยนระหว่างนโยบาย
วันที่ทำรายการ	06/01/2020
เวลาที่ทำรายการ	23:34:52
วันที่รายการมีผล	07/01/2020
เลขที่อ้างอิง	20200106000000000166

ข้าพเจ้า (ผู้ลงทุน/สมาชิก) ขอรับรองและยืนยันต่อบริษัทจัดการว่า ข้าพเจ้าได้ทราบเงื่อนไขและขั้นตอนการทำรายการระบบ FundLink M เรียบร้อยแล้ว

ข้าพเจ้า (ผู้ลงทุน/สมาชิก) ยอมรับและตกลงว่า สำหรับการแบ่งสัดส่วนเงินลงทุนเข้าใหม่ในแผนการลงทุน (Re-allocation) การปรับสัดส่วนเงินลงทุนปัจจุบัน (Rebalance(%)) หรือการปรับเปลี่ยนระหว่างนโยบาย (Rebalance(Unit)) จากบริษัทจัดการดำเนินการแบ่งสัดส่วนเงินลงทุนเข้าใหม่แล้ว ข้าพเจ้าขอปรับเปลี่ยนสัดส่วนการลงทุนสำหรับเงินต้นและส่วนกำไรสุทธิของกองทุน และได้ตรวจสอบข้อมูลดังกล่าวแล้วตามที่ระบุไว้ข้างต้น

คลิกเพื่อยอมรับ

กรอกรหัสผ่านเพื่อยืนยัน

รหัสผ่าน

ตกลง

ยืนยัน

คลิก “ยอมรับเงื่อนไข”  
พร้อม “กรอกรหัสผ่านเพื่อยืนยัน”  
และกด “ตกลง”

เมนูอื่นๆ

# เมนูอื่นๆ

ดาวน์โหลดเอกสาร : ใบรับรองแจ้งยอดสมาชิก

การลงทุนของคุณ    ปรับแผนการลงทุน    รายการเคลื่อนไหว    16:47    [Notification]    [Profile]    [Menu]

กองทุนเปิดที่สุดของประเภทกองทุน

การลงทุนของคุณ    ปรับแผนการลงทุน    รายการเคลื่อนไหว

ดูนโยบายการลงทุนทั้งหมด    วางแผนเกษียณ    คำถามพบบ่อย

วางแผนปรับสัดส่วนมูลค่าเงินลงทุนอัตโนมัติ

ข้อมูลย้อนหลังของกองทุน

ข้อมูลย้อนหลังของสมาชิก

**ดาวน์โหลดเอกสาร (เอกสารแบบฟอร์มต่างๆ)**

ใบรับรอง/แจ้งยอดสมาชิกกองทุนสำรองเลี้ยงชีพ

แบบฟอร์มต่างๆ    ข้อมูลที่ควรทราบ    คู่มือการใช้งาน

TMBAM eastspring    การลงทุนของคุณ    ปรับแผนการลงทุน    รายการเคลื่อนไหว    10:29    [Notification]    [Profile]    [Menu]

ใบรับรอง/แจ้งยอดสมาชิกกองทุน

แบบฟอร์มต่างๆ    ข้อมูลที่ควรทราบ

**1** ใบรับรอง/แจ้งยอดสมาชิกกองทุนสำรองเลี้ยงชีพ

กองทุนสำรองเลี้ยงชีพ TMBAM M Choice ซึ่งจดทะเบียนแล้ว

เลือกรอบบัญชี

รอบบัญชี 30 มิถุนายน 2019    รอบบัญชี 31 ธันวาคม 2018

ข้อมูลแจ้งยอดสมาชิกกองทุนสำรองเลี้ยงชีพ

ชื่อบริษัท	บริษัททดสอบ_0000762
รหัสสาขา	00076
แผนก	
ชื่อสมาชิก	นายพนักงานทดสอบ_0138363 ต.นท.0138363
รหัสสมาชิก	0138363
สิ้นสุด ณ วันที่	30 มิถุนายน 2019
เลขที่บัตรประจำตัวประชาชน	1234567890123

บริษัทในฐานะบริษัทจัดการ ขอรับรองการรับเงินสะสมเข้ากองทุนระหว่างปีและขอแจ้งส่วนในกองทุนของท่านให้ทราบตามรายละเอียดที่ปรากฏอยู่ด้านล่าง

เงินสะสมที่จ่ายเข้ากองทุนสำรองเลี้ยงชีพ

**2**

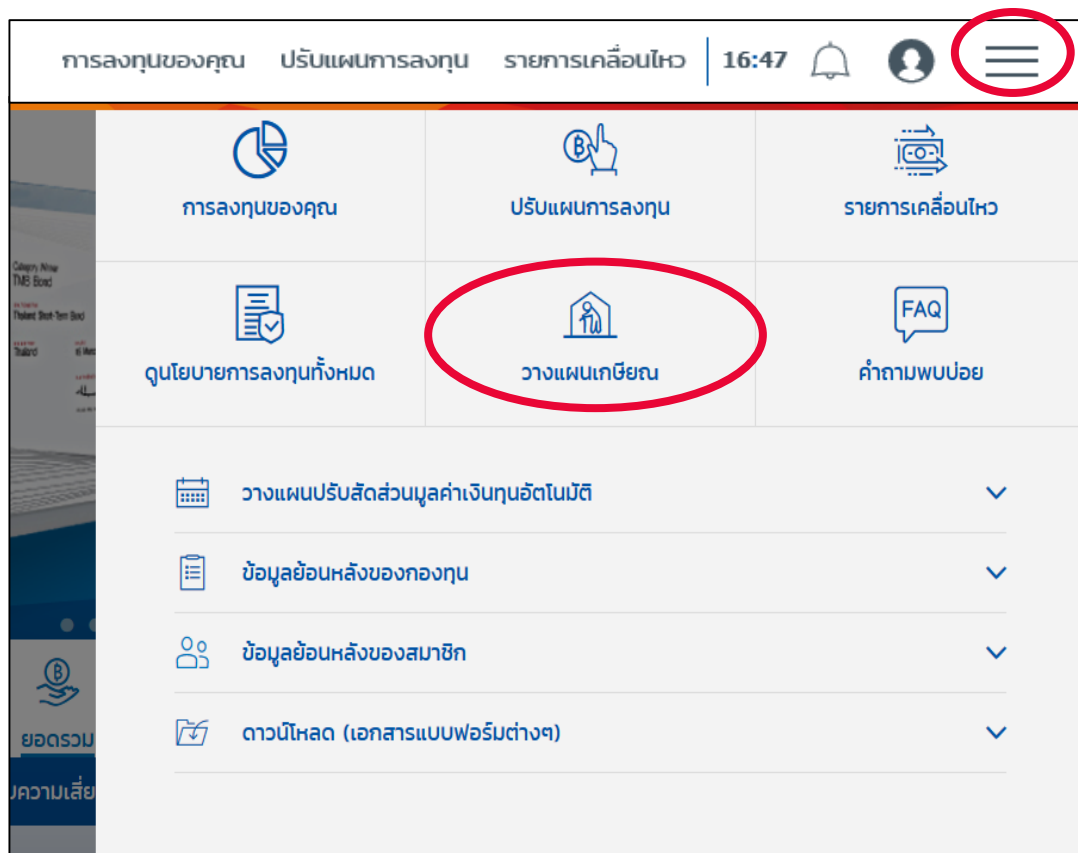
ตั้งแต่ 01/01/2019 ถึง 30/06/2019    **90,180.00** บาท

ดาวน์โหลดเอกสาร

ดาวน์โหลดเอกสาร

# เมนูอื่น ๆ

## วางแผนเกษียณ



โปรแกรมช่วยคาดการณ์ความพอเพียงของ PVD



เพียง 4 ขั้นตอนง่ายๆ

เข้าโปรแกรม

ใส่ข้อมูลพื้นฐาน

แสดงผลลัพธ์

ปรับปรุงแผน

# เมนูอื่น ๆ

## วางแผนเกษียณ (ต่อ)


ใส่ข้อมูลพื้นฐานเพียง 4 ข้อ เพื่อให้ระบบทำการประมวลผล

คำนวณเป้าหมายเงินเกษียณของคุณ

1 2 3 4

ปัจจุบันคุณอายุเท่าไร

25 ปี




ย้อนกลับ

คำนวณเป้าหมายเงินเกษียณของคุณ

1 2 3 4

อยากเกษียณเมื่ออายุเท่าไร

60 ปี




ย้อนกลับ

คำนวณเป้าหมายเงินเกษียณของคุณ

1 2 3 4

① คุณคาดว่าเงินเดือนจะเพิ่มขึ้นต่อปีประมาณเท่าไร

3 %




ย้อนกลับ

คำนวณเป้าหมายเงินเกษียณของคุณ

1 2 3 4

① แล้วรายได้ที่คุณต้องการใช้ต่อเดือนหลังเกษียณประมาณเท่าไร

20,000 บาท



ย้อนกลับ



# เมนูอื่น ๆ

## วางแผนเกษียณ (ต่อ)

### แสดงผลลัพธ์

#### ผลจำลองเป้าหมายเงินเกษียณของคุณ

① ยอดเงินรวมที่ควรมี ณ วันเกษียณ **13,414,545.96** บาท  
เพื่อจะเกษียณในอายุ 60 ปี



คาดว่าแผนการลงทุนปัจจุบันของคุณมีความเป็นไปได้สูงที่จะ **ไม่เพียงพอ** เพื่อใช้ในยามเกษียณ

ยอดเงินที่คาดว่าจะได้รับ ณ วันเกษียณ **2,987,598.90** บาท  
จากแผนการลงทุนปัจจุบัน  
โดยยอดเงิน ณ วันเกษียณจะ **น้อยกว่า**  
ยอดเงินรวมที่ควรมี ณ วันเกษียณ **10,426,947.06** บาท

เริ่มต้นสู่เงินเก็บเกษียณแบบสบายใจ  
ผลลัพธ์เป็นการคำนวณเบื้องต้นจากการกรอกข้อมูลของผู้ใช้งานเท่านั้น

ดูผลจำลองแบบละเอียด

กลับสู่เมนูหลัก



จำนวนเงินลงทุนที่คุณควรมี  
ณ วันเกษียณ

**13,414,545.96** บาท

เพื่อสามารถใช้ได้ต่อเดือน

① **20,000.00** บาท  
จนถึงอายุ 85 ปี



จำนวนเงินลงทุนที่คาดว่าจะได้รับ  
จากแผนการลงทุนปัจจุบัน

**2,987,598.90** บาท

คุณสามารถใช้ได้ต่อเดือน

**4,454.27** บาท  
จนถึงอายุ 85 ปี

ซึ่งจากจำนวนเงินที่คาดว่าจะได้รับจากแผนการลงทุนปัจจุบัน

หากต้องการใช้ต่อเดือน เดือนละ 20,000.00 บาท คุณจะสามารถใช้ได้จนถึงอายุ **65** ปี

# เมนูอื่น ๆ

## วางแผนเกษียณ (ต่อ)

### ปรับปรุงแผน

#### 1 ข้อมูลการจำลองการวางแผนเกษียณอายุ

ซึ่งคุณสามารถปรับเปลี่ยนข้อมูลเพื่อคำนวณใหม่ให้ผลลัพธ์การจำลองเพียงพอตามเป้าหมาย

อายุปัจจุบัน

25 ปี

อายุที่เกษียณ

60 ปี

คาดการณ์เงินเดือนเพิ่มขึ้นต่อปี

3.00 %

ⓘ ประมาณการค่าใช้จ่ายรายเดือนหลังเกษียณ

20,000.00 บาท

ข้อมูลเงินเพื่อ

3 %

จำลองวางแผนการเกษียณใหม่ เพื่อผลลัพธ์เงินเกษียณที่เพียงพอของคุณ

↻ จำลองแผนใหม่

#### 2 ข้อมูลการจำลองปรับแผนการลงทุน

แผนการลงทุนในปัจจุบัน ดีแล้วหรือไม่ ลองปรับเปลี่ยนเพื่อหาผลลัพธ์ที่ดีที่สุดสำหรับคุณ

จำลองปรับแผนการลงทุน

# เมนูอื่น ๆ

## วางแผนเกษียณ (ต่อ)

\*ปรับปรุงแผน  ทดลองปรับแผนการลงทุน และ/หรือ  ทดลอง ปรับเปอร์เซ็นต์เงินนำส่ง

① จำลองปรับแผนการลงทุน

1 2 3

กำหนดสัดส่วนเงินลงทุนเข้าใหม่ด้วยตัวเอง (Re-allocation)

สัดส่วนที่กำหนด 0%

ตลาดเงิน เดิม 100%

0%

JUMBO 25

0%

+ เพิ่มนโยบาย

ข้ามขั้นตอนนี้ ยืนยัน

① จำลองปรับแผนการลงทุน

1 2 3

กำหนดสัดส่วนเงินลงทุนปัจจุบันด้วยตัวเอง (Rebalance)

สัดส่วนที่กำหนด 0%

ตลาดเงิน เดิม 100%

0%

+ เพิ่มนโยบาย

สัดส่วนเงินลงทุนเข้าใหม่ปัจจุบัน

ข้ามขั้นตอนนี้ ยืนยัน

① จำลองปรับแผนการลงทุน

1 2 3

ทดลองปรับเปอร์เซ็นต์เงินนำส่ง

เปอร์เซ็นต์เงินนำส่งปัจจุบัน

8%

เปอร์เซ็นต์ที่เงินนำส่งที่ทดลองปรับ

15%

ดูผลการจำลอง

\* เงื่อนไขการปรับปรุงแผนขึ้นอยู่กับกรอบการลงทุนและข้อบังคับกองทุนของบริษัท

# เมนูอื่น ๆ

ดูนโยบายการลงทุนทั้งหมด

การลงทุนของคุณ    ปรับแผนการลงทุน    รายการเคลื่อนไหว    16:47    [Notification]    [Profile]    [Menu]

การลงทุนของคุณ    ปรับแผนการลงทุน    รายการเคลื่อนไหว

**ดูนโยบายการลงทุนทั้งหมด**    วางแผนเกษียณ    คำถามพบบ่อย

วางแผนปรับสัดส่วนมูลค่าเงินลงทุนอัตโนมัติ

ข้อมูลย้อนหลังของกองทุน

ข้อมูลย้อนหลังของสมาชิก

ดาวน์โหลด (เอกสารแบบฟอร์มต่างๆ)

นโยบายการลงทุนทั้งหมด

นโยบายการลงทุนของนายจ้าง    นโยบายทั้งหมด

เลือก "กลุ่มระดับความเสี่ยง"

กลุ่มความเสี่ยงต่ำถึงปานกลางค่อนข้างต่ำ

กลุ่มความเสี่ยงปานกลางค่อนข้างสูงถึงสูง

World Equity

นโยบายลงทุนในหน่วยลงทุน กองทุนเปิดทหารไทย World Equity Index

ระดับความเสี่ยง    เลือก "นโยบาย"

ความเสี่ยงสูง

PDF    หนังสือชี้ชวนส่วนสรุปข้อมูลสำคัญ

คลิกไปยัง "Fund Factsheet"

สิทธิประโยชน์เพิ่มเติมเพื่อสมาชิกกองทุน

---

## สวัสดิการความคุ้มครองประกันภัยอุบัติเหตุส่วนบุคคลให้กับสมาชิกกองทุน

บลจ.ทหารไทย ได้**เพิ่ม**สวัสดิการ **ความคุ้มครองประกันภัยอุบัติเหตุส่วนบุคคล** วงเงินคุ้มครอง 250,000 บาท  
ให้กับสมาชิกกองทุนสำรองเลี้ยงชีพ TMBAM M Choice ซึ่งจดทะเบียนแล้วทุกราย  
(บลจ.ทหารไทย เป็นผู้รับประกันราคาใช้จ่าย)

ข้อตกลงคุ้มครอง	ทุนประกันภัย
เสียชีวิต สูญเสียอวัยวะ ทูพพลภาพสิ้นเชิงถาวร (อบ1.)	250,000
การขี้ / โดยสารรถจักรยานยนต์	125,000
ถูกฆาตกรรม ถูกทำร้ายร่างกายโดยเจตนา	125,000

## คำเตือน

- ผลการดำเนินงานของกองทุนสำรองเลี้ยงชีพได้จัดทำขึ้นตามมาตรฐานการวัดผลการดำเนินงานของกองทุนสำรองเลี้ยงชีพของสมาคมบริษัทจัดการลงทุน
- ผลการดำเนินงานในอดีตมิได้เป็นสิ่งยืนยันถึงผลการดำเนินงานในอนาคต
- แม้ว่ากองทุนรวมตลาดเงินลงทุนได้เฉพาะทรัพย์สินที่มีความเสี่ยงต่ำแต่มีโอกาสขาดทุนได้
- เนื่องจากกองทุนไม่ได้ป้องกันความเสี่ยงอัตราแลกเปลี่ยนทั้งจำนวนผู้ลงทุนอาจจะขาดทุน หรือได้รับกำไรจากอัตราแลกเปลี่ยนหรือได้รับเงินคืนต่ำกว่าเงินลงทุนเริ่มแรกได้
- กองทุนนี้ลงทุนกระจุกตัวในหมวดอุตสาหกรรมจึงมีความเสี่ยงที่ผู้ลงทุนอาจสูญเสียเงินจำนวนมาก
- การลงทุนย่อมมีความเสี่ยง ก่อนการตัดสินใจลงทุนควรศึกษาข้อมูลก่อนตัดสินใจลงทุน
- ทำความเข้าใจลักษณะสินค้า เงื่อนไขผลตอบแทนและความเสี่ยงก่อนตัดสินใจลงทุน



ฝ่ายที่ปรึกษาการลงทุน-กองทุนสำรองเลี้ยงชีพ

บลจ. ทหารไทย โทร 0-2838-1800

[www.tmbameastspring.com](http://www.tmbameastspring.com)

ภาคผนวก

---



กองทุนสำรองเลี้ยงชีพคืออะไร และมีข้อดีอย่างไร

---

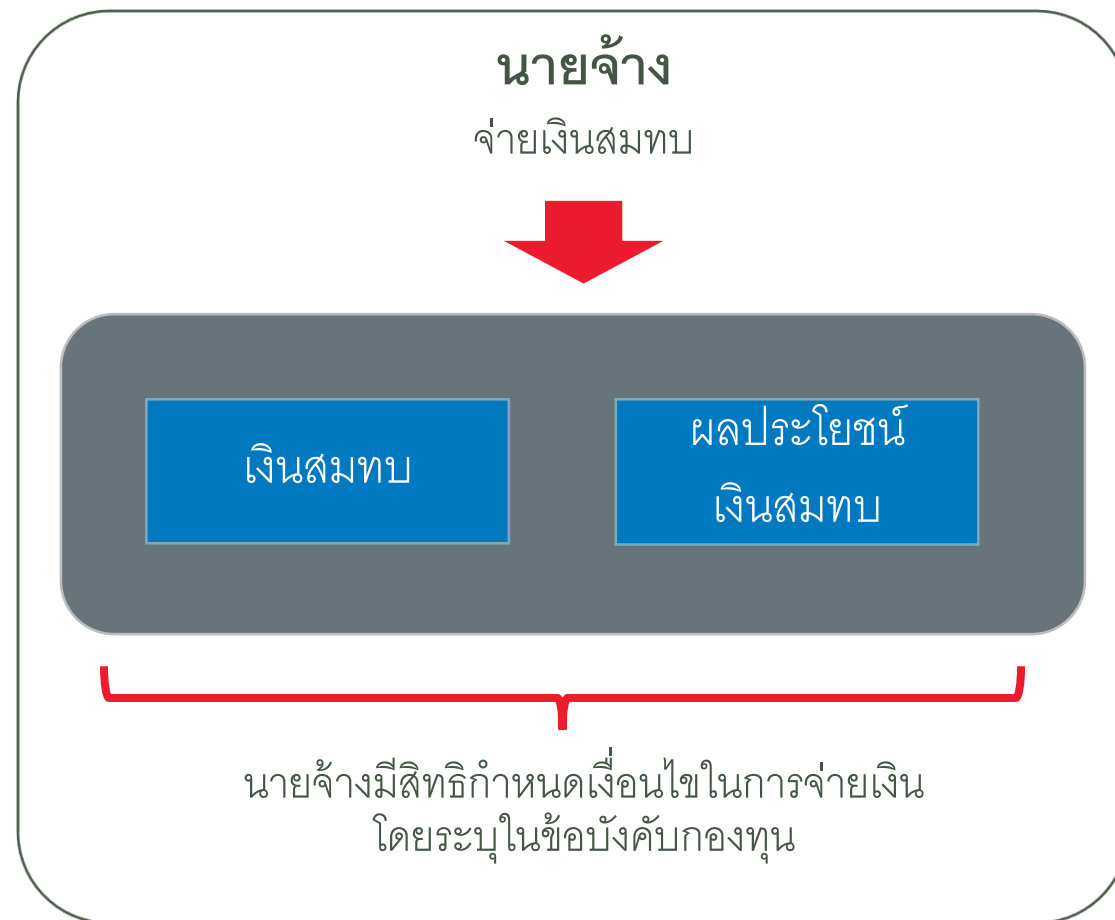
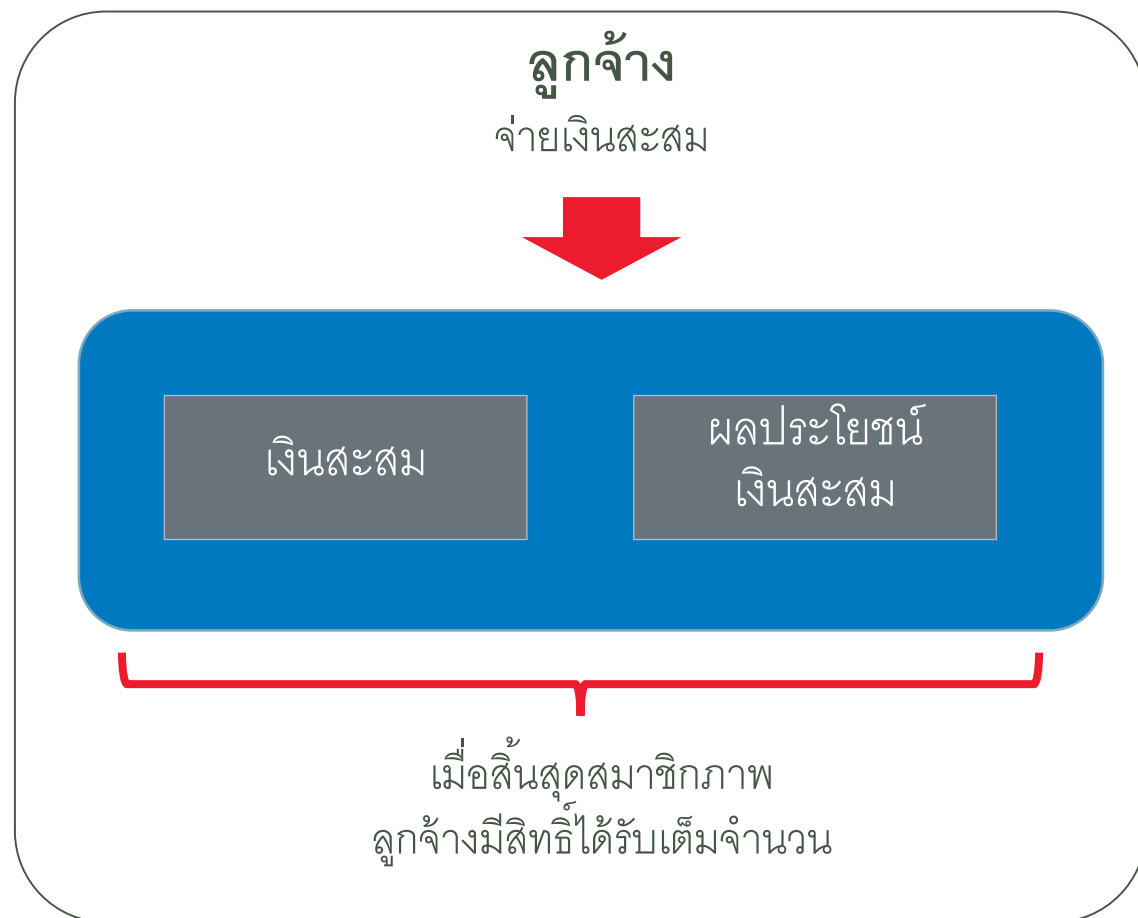
---

## วัตถุประสงค์ของกองทุนสำรองเลี้ยงชีพ

กองทุนที่ลูกจ้างและนายจ้างร่วมกันจัดตั้งขึ้นด้วยความสมัครใจโดยมีวัตถุประสงค์เพื่อ

- ส่งเสริมการออมระยะยาว เพื่อประโยชน์ในยามชราภาพของลูกจ้าง
- เป็นหลักประกันของครอบครัวกรณีลูกจ้างออกจากงาน เกษียณอายุ หรือ เสียชีวิต
- เป็นการสร้างความสัมพันธ์ที่ดีระหว่างนายจ้างและลูกจ้าง เพิ่มแรงจูงใจให้ลูกจ้างอยู่กับนายจ้างนานขึ้น

## โครงสร้างระบบกองทุนสำรองเลี้ยงชีพ



---

## สถานการณ์ของกองทุนและความมั่นคงปลอดภัยของทรัพย์สิน

- กองทุนที่จดทะเบียนแล้วจะมีสถานะเป็นนิติบุคคลแยกต่างหากจากกิจการของนายจ้าง
- สิทธิเรียกร้องเงินจากกองทุนไม่อาจโอนกันได้ และไม่อยู่ในความรับผิดชอบแห่งการบังคับคดี
- ปลอดภัยสูง เพราะทรัพย์สินของกองทุนแยกต่างหากจากทรัพย์สิน ของนายจ้าง สมาชิกจึงไม่ได้รับผลกระทบ หากนายจ้างต้องปิดกิจการ

## ข้อดีของการจัดตั้งกองทุนสำรองเลี้ยงชีพ

### สำหรับลูกจ้าง



- สร้างวินัยในการออมเป็นประจำทุกเดือน และมีนายจ้างช่วยออมอีกทาง
- มีหลักประกันที่มั่นคงเมื่อลาออกจากงาน เกษียณอายุ ทุพพลภาพ หรือเสียชีวิต
- เป็นเงินออมที่มีคนดูแลระดับมืออาชีพจัดการลงทุนเพื่อเพิ่มผลประโยชน์ให้กองทุน
- กองทุนที่จดทะเบียนแล้วจะมีสถานะเป็นนิติบุคคลแยกต่างหากจากกิจการของนายจ้าง สิทธิเรียกร้องเงินจากกองทุนไม่อาจโอนกันได้ และไม่อยู่ในความรับผิดชอบแห่งการบังคับคดี
- **ได้รับสิทธิประโยชน์ทางภาษี 3 ชั้น**

## สิทธิประโยชน์ภาษี 3 ชั้นสำหรับลูกจ้าง

### ชั้นที่ 1

- เมื่อสมาชิกจ่ายเงินสะสมเข้ากองทุน
- สามารถนำไปหักลดหย่อนค่าใช้จ่ายได้ปีละ 500,000 บาท

### ชั้นที่ 2

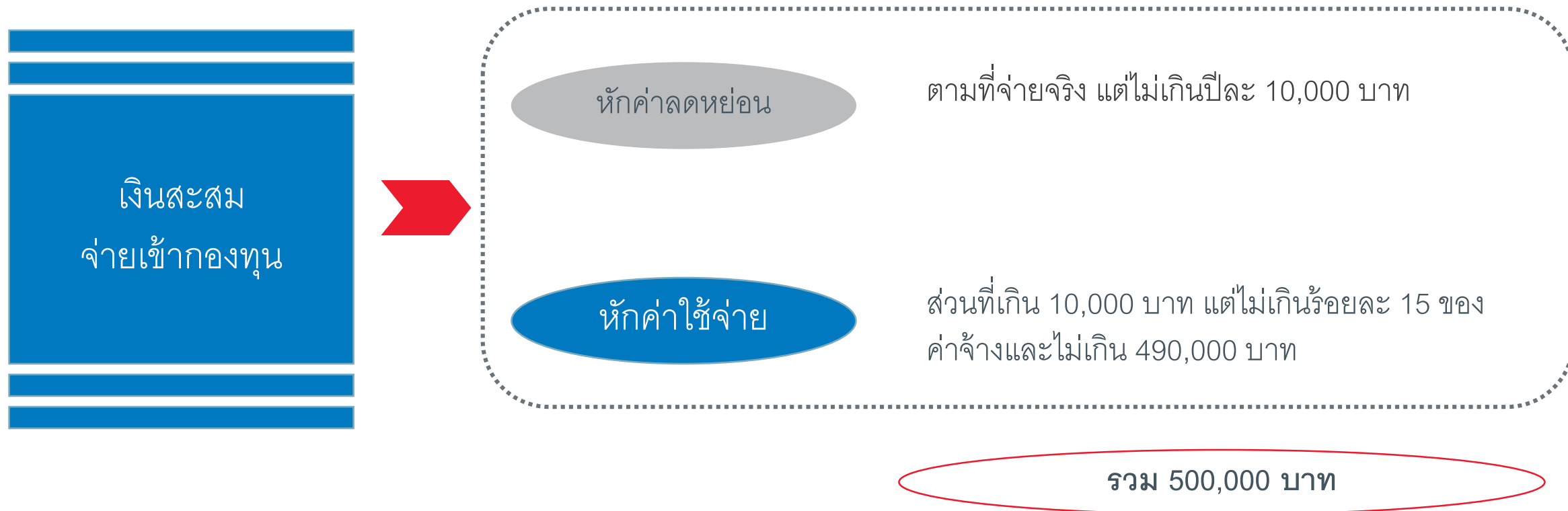
- ผลประโยชน์ที่เกิดขึ้นจากการลงทุน
- ได้รับยกเว้นภาษี

### ชั้นที่ 3

- ได้รับยกเว้นภาษีเมื่อสมาชิกลาออกจากกองทุนในกรณีดังต่อไปนี้
  - เมื่ออายุครบ 55 ปีบริบูรณ์และเป็นสมาชิกกองทุนมาแล้วไม่น้อยกว่า 5 ปี
  - ทุพพลภาพ
  - เสียชีวิต

## สิทธิประโยชน์ภาษี - ลูกจ้าง(ต่อ)

### 1. เมื่อสมาชิกจ่ายเงินสะสมเข้ากองทุน



\*รวมการนำส่งเงินเข้ากองทุนสำรองเลี้ยงชีพ กองทุนรวมเพื่อการเลี้ยงชีพ กองทุนบำเหน็จบำนาญข้าราชการ ประกันชีวิตแบบบำนาญ กองทุนสงเคราะห์ตามกฎหมายว่าด้วยโรงเรียนเอกชน และกองทุนการออมแห่งชาติ

## สิทธิประโยชน์ภาษี - ลูกจ้าง(ต่อ)

ขั้นที่ 1 : เมื่อสมาชิกจ่ายเงินสะสมเข้ากองทุน สามารถนำไปหักลดหย่อนค่าใช้จ่ายได้ไม่เกินปีละ 500,000 บาท

ตัวอย่าง สมาชิกมีเงินเดือน 30,000 บาท อัตราสะสม 5% ดังนั้นส่งเงินสะสมเข้ากองทุนปีละ 18,000 บาท

	ไม่เป็นสมาชิกกองทุน	เป็นสมาชิกกองทุน
เงินเดือนรับรายปี (30,000 x 12)	360,000	360,000
② หัก เงินสะสมกองทุนสำรองเลี้ยงชีพ (ส่วนที่เกิน 10,000 บาทแต่ไม่เกิน 490,000 บาท)	0	8,000
คงเหลือ	360,000	352,000
หัก ค่าใช้จ่าย 50% แต่ไม่เกิน 100,000 บาท	100,000	100,000
คงเหลือ	260,000	252,000
หัก ค่าลดหย่อนส่วนตัว	60,000	60,000
คงเหลือ	200,000	192,000
① หัก ค่าลดหย่อนเงินสะสมไม่เกิน 10,000 บาท	0	10,000
เงินได้สุทธิ	200,000	182,000
	<b>ภาษีเงินได้</b>	
	2,500	1,600



## สิทธิประโยชน์ภาษี - ลูกจ้าง(ต่อ)

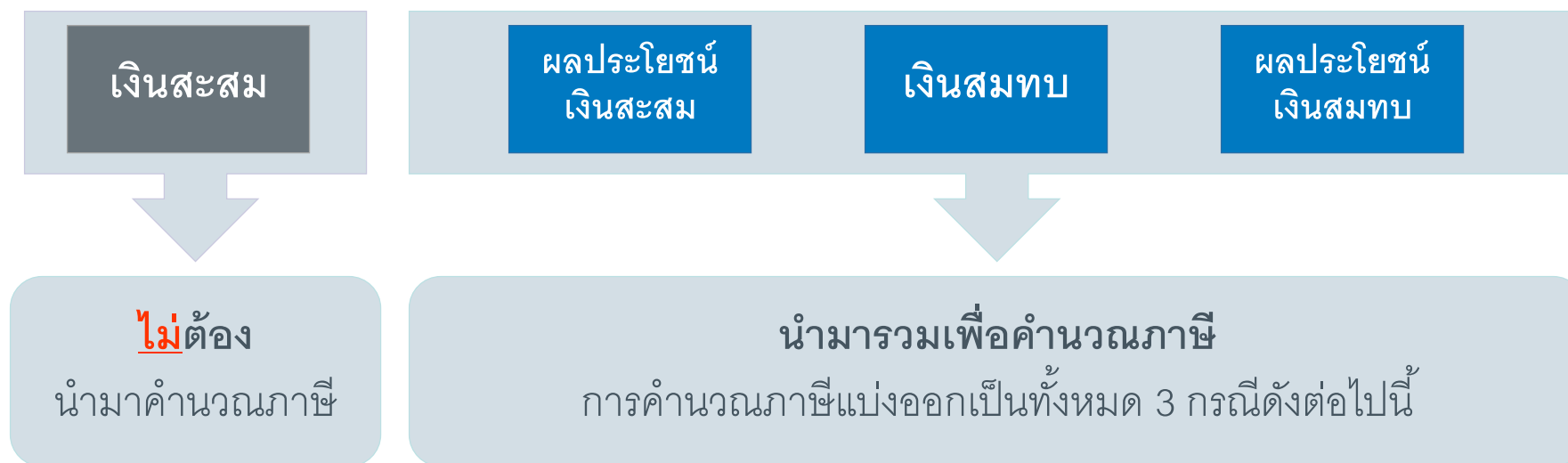
ขั้นที่ 2 : ผลประโยชน์ที่เกิดจากการลงทุนในกองทุนสำรองเลี้ยงชีพ ได้รับยกเว้นภาษี



## สิทธิประโยชน์ภาษี - ลูกจ้าง(ต่อ)

### ขั้นที่ 3 : เมื่อสมาชิกลาออกจากกองทุน

เงินที่นำมาคำนวณภาษี ประกอบด้วยเงิน 3 ส่วน ได้แก่



## สิทธิประโยชน์ภาษี - ลูกจ้าง(ต่อ)

### ขั้นที่ 3 : เมื่อสมาชิกลาออกจากกองทุน

ผลประโยชน์  
เงินสะสม

เงินสมทบ

ผลประโยชน์  
เงินสมทบ

1. อายุงาน < 5 ปี  
หรือลาออกจากกองทุนโดยไม่ลาออก  
จากงาน

- **ไม่ได้รับการยกเว้น**
- เสียภาษีเงินได้ตามปกติ

2. อายุงาน  $\geq 5$  ปี

- **ได้รับสิทธิประโยชน์ทางภาษี** หักค่าใช้จ่ายได้ 2 ส่วน
  1. 7,000 บาท คูณจำนวนปีที่ทำงาน
  2. เหลือเท่าใดหักค่าใช้จ่ายได้อีกร้อยละ 50 ของเงินที่เหลือ

3. อายุครบ 55 ปีบริบูรณ์  
และอายุสมาชิก  $\geq 5$  ปี,  
ทุพพลภาพ หรือ เสียชีวิต

- **ได้รับการยกเว้นภาษี** ไม่ต้องนำไปคำนวณเงินได้เพื่อเสียภาษี

## สิทธิประโยชน์ภาษี - ลูกจ้าง(ต่อ)

**ขั้นที่ 3 : เมื่อสมาชิกลาออกจากกองทุน** (กรณีสมาชิกลาออกจากกองทุนและลาออกจากงาน เมื่ออายุงาน  $\geq 5$  ปี)

หักค่าใช้จ่ายได้ 2 ส่วน

- นำ 7000 x จำนวนปีที่ทำงาน
- หักค่าใช้จ่ายได้อีก 50%

ตัวอย่าง สมาชิกได้รับเงินจากกองทุนสำรองเลี้ยงชีพ 1,100,000 บาท มีอายุงาน 10 ปี

เงินสะสม

500,000 บาท  
ได้รับยกเว้น

ผลประโยชน์  
เงินสะสม

เงินสมทบ

600,000 บาท

ผลประโยชน์  
เงินสมทบ

$$\begin{aligned} \textcircled{1} \text{ หักค่าใช้จ่ายได้ } 7,000 \times 10 &= 70,000 \text{ บาท} \\ \text{เหลือ} &= 530,000 \text{ บาท} \\ \textcircled{2} \text{ หักค่าใช้จ่ายได้อีก } 50\% &= 265,000 \text{ บาท} \\ \text{เงินที่นำมาคิดภาษีเงินได้} &= 265,000 \text{ บาท} \end{aligned}$$

นำไปคำนวณภาษีเงินได้โดยแยกยื่น  
ไม่ต้องรวมกับรายได้อื่น ซึ่งจะต้อง  
เสียภาษี 13,250 บาทเท่านั้น

วิธีการคำนวณภาษี

1 - 150,000 บาท	เสียภาษี 5%	= 150,000 * 5%	= 7,500 บาท
150,001 - 300,000 บาท	เสียภาษี 5%	= 115,000 * 5%	= 5,750 บาท

13,250 บาท

## การจ่ายเงินสำหรับสมาชิกที่สิ้นสุดสมาชิกภาพ



### 1. แจ้งขอรับเงิน

- **สะดวก รวดเร็ว**  
ได้รับเงินไม่เกิน 7 วันทำการ  
หลังจากได้รับเอกสารครบถ้วน  
(ก่อนเที่ยง)
- **Same Day NAV \*\***

#### เลือกรับเงินได้ 2 ช่องทาง ..

#### 1. เช็ค (Cheque)

ส่งเช็คสั่งจ่ายชื่อสมาชิกไปยัง  
ผู้ประสานงานกองทุน

#### 2. โอนเข้าบัญชี (Internet Banking)

**ฟรี!** ค่าธรรมเนียมการโอนเงิน



### 2. คงเงิน\*

- **วางแผนประหยัดภาษี**  
(อายุ  $\geq 55$  ปี และเป็นสมาชิก  
กองทุน  $\geq 5$  ปี)
- **ออมต่อเนื่องเมื่อว่างงาน**
- **เพื่อการลงทุน**

#### \*เกณฑ์การคงเงิน

1. การคงเงินต้องคงไว้ทั้งก้อน
2. คงเงินได้ไม่จำกัดระยะเวลา
3. ผลตอบแทนเป็นไปตามนโยบายการลงทุนที่สมาชิกเลือก
4. ค่าใช้จ่ายในการคงเงิน 500 บาทต่อปี  
(รวม VAT แล้ว)



### 3. โอน PVD ไป RMF

- **ประหยัดค่าใช้จ่าย**  
ไม่มีค่าธรรมเนียมคงเงินรายปี
- **เพิ่มโอกาสในการลงทุน**  
จัดสรรเงินลงทุนด้วยตนเอง
- **หลากหลายนโยบายลงทุน**  
บลจ.ทหารไทยเปิดให้บริการ  
ทั้งหมด 19 นโยบาย

\*\*เมื่อนำส่งข้อมูลและเงินงวดสุดท้ายเรียบร้อยแล้ว กองทุนสามารถคำนวณจำนวนหน่วยได้ทันที (Same Day NAV )

ข้อบังคับกองทุนสำรองเลี้ยงชีพ TMBAM M Choice ซึ่งจดทะเบียนแล้ว

---

เฉพาะส่วน มหาวิทยาลัยมหิดล

## ข้อบังคับกองทุนเฉพาะส่วน

### เงื่อนไขการสมัครเข้าเป็นสมาชิกกองทุน

- เป็นพนักงานมหาวิทยาลัย หรือลูกจ้างประจำ ทั้งนี้หากเป็นพนักงานมหาวิทยาลัยที่เปลี่ยนสถานภาพมาจากข้าราชการ จะต้องไม่เป็นสมาชิกกองทุนบำเหน็จบำนาญข้าราชการ (กบข.) โดยให้ยื่นใบสมัครเข้าเป็นสมาชิกตามแบบฟอร์มที่คณะกรรมการกองทุนเฉพาะส่วนกำหนด โดยต้องได้รับการอนุมัติจากคณะกรรมการกองทุนเฉพาะส่วน และให้มีผลนับแต่วันที่ได้รับอนุมัติ
- สมาชิกลาออกจากกองทุนโดยไม่ออกจากงานได้ สมาชิกไม่สามารถสมัครกลับเข้าเป็นสมาชิกกองทุนได้อีก

### เงื่อนไขการจ่ายเงินเข้ากองทุน

- อัตราสะสม : สมาชิกจ่ายเงินสะสมในอัตราร้อยละ 3 ของค่าจ้าง หรือสมาชิกเลือกได้ร้อยละ 3-15 ของค่าจ้าง ทั้งนี้ สมาชิกสามารถเปลี่ยนแปลงอัตราเงินสะสมได้ปีละหนึ่งครั้ง และเปลี่ยนได้ในเดือนตุลาคมของทุกปี
- อัตราสมทบ : นายจ้างจ่ายเงินสมทบในอัตราร้อยละ 3 ของค่าจ้าง

## ข้อบังคับกองทุนเฉพาะส่วน

### เงื่อนไขการจ่ายออก

อายุสมาชิก	อัตราส่วนเงินสมทบและผลประโยชน์ของเงินสมทบ (ร้อยละ)
น้อยกว่า 2 ปี	0
ตั้งแต่ 2 ปีขึ้นไป แต่ไม่ถึง 3 ปี	25
ตั้งแต่ 3 ปีขึ้นไป แต่ไม่ถึง 4 ปี	50
ตั้งแต่ 4 ปีขึ้นไป แต่ไม่ถึง 5 ปี	75
ตั้งแต่ 5 ปีขึ้นไป	100

**กรณี** ตาย ทูพพลภาพอันเป็นเหตุให้พ้นสภาพการเป็นพนักงานมหาวิทยาลัย เกษียณอายุและไม่ได้รับการต่อสัญญาจ้าง โดยไม่มีความผิด วิกลจริต เสมือนไร้ความสามารถ ไร้ความสามารถ สมาชิกจะได้รับเงินสมทบและผลประโยชน์ของเงินสมทบ 100%

- เงินสมทบและผลประโยชน์ของเงินสมทบส่วนที่ไม่ได้จ่ายให้แก่สมาชิก ให้ส่งคืนมหาวิทยาลัย



## ข้อบังคับกองทุนเฉพาะส่วน

### เงื่อนไขการจ่ายออก

- กองทุนจะไม่จ่ายเงินสมทบและผลประโยชน์ของเงินสมทบกรณีสมาชิกถูกนายจ้างเลิกจ้างในกรณีหนึ่ง กรณีใดดังต่อไปนี้
  - ทุจริตต่อหน้าที่ หรือกระทำผิดอาญาโดยเจตนาต่อมหาวิทยาลัย หรือกองทุน
  - จงใจทำให้มหาวิทยาลัย หรือกองทุนได้รับความเสียหาย
  - ประมาทเลินเล่อเป็นเหตุให้มหาวิทยาลัยได้รับความเสียหาย
  - ฝ่าฝืนข้อบังคับ ระเบียบ ประกาศ หรือคำสั่งอันชอบด้วยกฎหมายของมหาวิทยาลัยในกรณีร้ายแรง
  - ได้รับโทษจำคุกตามคำพิพากษาถึงที่สุดให้จำคุก เว้นแต่เป็นโทษสำหรับความผิดที่ได้กระทำโดยประมาทหรือความผิดลหุโทษ
  - ละทิ้งหน้าที่หรือขาดงานติดต่อกันเป็นเวลานานเกินกว่าสิบห้าวันทำงาน โดยไม่มีเหตุอันสมควร

# ค่าธรรมเนียมยกกองทุนรวม

---

# ค่าธรรมเนียมและค่าใช้จ่ายของกองทุนรวมต่อปี

## 1. ค่าธรรมเนียมที่เก็บจากกองทุนรวม(รวมภาษีมูลค่าเพิ่มแล้ว)

กองทุนรวมของ บลจ.ทหารไทย	ตราสารตลาดเงิน	ตราสารหนี้
	ตลาดเงินภาครัฐ สำหรับกองทุนสำรองเลี้ยงชีพ	ตราสารหนี้ สำหรับกองทุนสำรองเลี้ยงชีพ
ค่าธรรมเนียมการจัดการ (% ต่อปี)	0.2000*	0.3750
ค่าธรรมเนียมผู้ดูแลผลประโยชน์ (% ต่อปี)	0.0267	0.0267
ค่าธรรมเนียมนายทะเบียน และค่าใช้จ่ายอื่นๆ (% ต่อปี)	0.0875	0.1000
รวม (% ต่อปี)	0.3142	0.5017

หมายเหตุ : นโยบายตลาดเงินภาครัฐ จะเรียกเก็บค่าธรรมเนียมการจัดการ (% ต่อปี) : 0.1000 ตั้งแต่วันที่ 7 ก.ค. 64 เป็นต้นไป

## 2. ค่าธรรมเนียมที่เก็บจากผู้ถือหน่วย

ค่าใช้จ่ายในการซื้อหลักทรัพย์(%ของมูลค่าซื้อ)	-	-
ค่าใช้จ่ายในการขายหลักทรัพย์(%ของมูลค่าขาย)	-	-

หมายเหตุ : ในกรณีที่มีค่าใช้จ่ายในการลงทุนตามนโยบายการลงทุน ค่าใช้จ่ายดังกล่าวจะคิดเฉพาะสมาชิกที่ทำให้เกิดค่าใช้จ่ายนั้น  
โปรดศึกษารายละเอียดในหนังสือชี้ชวน

ข้อมูล ณ วันที่ 30 มิ.ย. 64

An investment in a fund involves investment risks. Please read the fund's prospectus carefully before investing.  
Past Performance is not a guarantee of future results

# ค่าธรรมเนียมและค่าใช้จ่ายของกองทุนรวมต่อปี

## 1. ค่าธรรมเนียมที่เก็บจากกองทุนรวม(รวมภาษีมูลค่าเพิ่มแล้ว)

กองทุนรวมของ บลจ.ทหารไทย	กองทุนรวมตราสารทุน	
	ทหารไทยSET50	JUMBO 25
ค่าธรรมเนียมการจัดการ (% ต่อปี)	0.5000	0.8095
ค่าธรรมเนียมผู้ดูแลผลประโยชน์ (% ต่อปี)	0.0321	0.0321
ค่าธรรมเนียมนายทะเบียน และค่าใช้จ่ายอื่นๆ (% ต่อปี)	0.1000	0.1094
<b>รวม (% ต่อปี)</b>	<b>0.6321</b>	<b>0.9510</b>

## 2. ค่าธรรมเนียมที่เก็บจากผู้ถือหน่วย

ค่าใช้จ่ายในการซื้อหลักทรัพย์(%ของมูลค่าซื้อ)	0.1000	0.1000
ค่าใช้จ่ายในการขายหลักทรัพย์(%ของมูลค่าขาย)	0.1000	0.1000

หมายเหตุ : ในกรณีที่มีค่าใช้จ่ายในการลงทุนตามนโยบายการลงทุน ค่าใช้จ่ายดังกล่าวจะคิดเฉพาะสมาชิกที่ทำให้เกิดค่าใช้จ่ายนั้น  
โปรดศึกษารายละเอียดในหนังสือชี้ชวน

ข้อมูล ณ วันที่ 30 มิ.ย. 64

# ค่าธรรมเนียมและค่าใช้จ่ายของกองทุนรวมต่อปี

## 1. ค่าธรรมเนียมที่เก็บจากกองทุนรวม(รวมภาษีมูลค่าเพิ่มแล้ว)

กองทุนรวมของ บลจ.ทหารไทย	กองทุนรวมที่ลงทุนหุ้นในต่างประเทศ		
	TMB Global Quality Growth	TMBES Asia Active Equity	TMBES Global Innovation
ค่าธรรมเนียมการจัดการ (% ต่อปี)	1.6050	1.6050	1.6050
ค่าธรรมเนียมผู้ดูแลผลประโยชน์ (% ต่อปี)	0.0321	0.0321	0.0321
ค่าธรรมเนียมนายทะเบียน และค่าใช้จ่ายอื่นๆ (% ต่อปี)	0.1510	0.1511	0.1510
รวม (% ต่อปี)	1.7881	1.7882	1.7881

## 2. ค่าธรรมเนียมที่เก็บจากผู้ถือหน่วย

ค่าใช้จ่ายในการซื้อหลักทรัพย์(%ของมูลค่าซื้อ)	-	-	-
ค่าใช้จ่ายในการขายหลักทรัพย์(%ของมูลค่าขาย)	-	-	-

หมายเหตุ : ในกรณีที่มียค่าใช้จ่ายในการลงทุนตามนโยบายการลงทุน ค่าใช้จ่ายดังกล่าวจะคิดเฉพาะสมาชิกที่ทำให้เกิดค่าใช้จ่ายนั้น  
โปรดศึกษารายละเอียดในหนังสือชี้ชวน

ข้อมูล ณ วันที่ 30 มิ.ย. 64

An investment in a fund involves investment risks. Please read the fund's prospectus carefully before investing.  
Past Performance is not a guarantee of future results

# ค่าธรรมเนียมและค่าใช้จ่ายของกองทุนรวมต่อปี

## 1. ค่าธรรมเนียมที่เก็บจากกองทุนรวม(รวมภาษีมูลค่าเพิ่มแล้ว)

กองทุนรวมของ บลจ.ทหารไทย	กองทุนรวมที่ลงทุนใน สินทรัพย์ทางเลือก
	พรีอเพอร์ตี แอนด์ อินฟราสตรัคเจอร์ อินคัม พลัส เฟลิกซ์เบิ้ล
ค่าธรรมเนียมการจัดการ(% ต่อปี)	1.0700
ค่าธรรมเนียมผู้ดูแลผลประโยชน์ (% ต่อปี)	0.0375
ค่าธรรมเนียมนายทะเบียน (% ต่อปี)	0.1160
<b>รวม (% ต่อปี)</b>	<b>1.2235</b>

## 2. ค่าธรรมเนียมที่เก็บจากผู้ถือหน่วย

ค่าใช้จ่ายในการซื้อหลักทรัพย์(%ของมูลค่าซื้อ)	-
ค่าใช้จ่ายในการขายหลักทรัพย์(%ของมูลค่าขาย)	0.100

หมายเหตุ : ในกรณีที่มีค่าใช้จ่ายในการลงทุนตามนโยบายการลงทุน ค่าใช้จ่ายดังกล่าวจะคิดเฉพาะสมาชิกที่ทำให้เกิดค่าใช้จ่ายนั้น  
โปรดศึกษารายละเอียดในหนังสือชี้ชวน

ข้อมูล ณ วันที่ 30 มิ.ย. 64

\*\*\*กองทุนเปิดทหารไทย พรีอเพอร์ตี อินคัม พลัส ตั้งแต่ 1 มิ.ย. 63 เป็นต้นไปเปลี่ยนชื่อเป็นกองทุนเปิดทีเอ็มบี อีสสปริง พรีอเพอร์ตี แอนด์ อินฟราสตรัคเจอร์ อินคัม พลัส เฟลิกซ์เบิ้ล

An investment in a fund involves investment risks. Please read the fund's prospectus carefully before investing.  
Past Performance is not a guarantee of future results

## คำเตือน

- ผลการดำเนินงานของกองทุนสำรองเลี้ยงชีพได้จัดทำขึ้นตามมาตรฐานการวัดผลการดำเนินงานของกองทุนสำรองเลี้ยงชีพของสมาคมบริษัทจัดการลงทุน
- ผลการดำเนินงานในอดีตมิได้เป็นสิ่งยืนยันถึงผลการดำเนินงานในอนาคต
- แม้ว่ากองทุนรวมตลาดเงินลงทุนได้เฉพาะทรัพย์สินที่มีความเสี่ยงต่ำแต่มีโอกาสขาดทุนได้
- เนื่องจากกองทุนไม่ได้ป้องกันความเสี่ยงอัตราแลกเปลี่ยนทั้งจำนวนผู้ลงทุนอาจจะขาดทุน หรือได้รับกำไรจากอัตราแลกเปลี่ยนหรือได้รับเงินคืนต่ำกว่าเงินลงทุนเริ่มแรกได้
- กองทุนนี้ลงทุนกระจุกตัวในหมวดอุตสาหกรรมจึงมีความเสี่ยงที่ผู้ลงทุนอาจสูญเสียเงินจำนวนมาก
- การลงทุนย่อมมีความเสี่ยง ก่อนการตัดสินใจลงทุนควรศึกษาข้อมูลก่อนตัดสินใจลงทุน
- ทำความเข้าใจลักษณะสินค้า เงื่อนไขผลตอบแทนและความเสี่ยงก่อนตัดสินใจลงทุน



ฝ่ายที่ปรึกษาการลงทุน-กองทุนสำรองเลี้ยงชีพ

บลจ. ทหารไทย โทร 0-2838-1800

[www.tmbameastspring.com](http://www.tmbameastspring.com)