



E-Saraban System

# OVERVIEW ADMIN

**MAHIDOL UNIVERSITY**

a Hampitak | Business Analysis | [Atitiya.h@cdssolution.com](mailto:Atitiya.h@cdssolution.com)

Pancharin Boriboonpanich | Project Manager |  
[Pancharin.b@cdssolution.com](mailto:Pancharin.b@cdssolution.com)

25 December 2023



# Agenda



13:00 – 13:30

- ลงทะเบียน

13:30 – 14:30

- Overview ภาพรวมของ Admin หน่วยงาน

14:30 – 14:40

- พักรบ 10 นาที

14:40 – 16:00

- ลงมือปฏิบัติ ทดสอบการจัดการข้อมูลผู้ใช้งาน



# Overview

# Overview

- ❖ E-Saraban คือ ระบบที่ให้บริการรับ-ส่งหนังสือขององค์กร ให้บริการเกี่ยวกับงานสารบรรณที่อยู่ระหว่างการดำเนินงานขององค์กร และมีการจัดเก็บหนังสือภายในองค์กร หรือ นอกองค์กรผ่านระบบอิเล็กทรอนิกส์ การให้บริการค้นหา และ การแสดงรายงานของระบบสารบรรณ
- ❖ Functions งานที่เกี่ยวข้องกับ Admin ในระบบจะถูกแบ่งออกเป็นดังนี้
  - ❖ ผู้ดูแลระบบ
  - ❖ จัดการข้อมูลผู้ใช้งาน
  - ❖ โครงสร้างมหาวิทยาลัย Level 1 และ level 2





# บทบาท ของผู้ใช้งาน

# บทบาทของผู้ใช้งาน



1



บทบาท

สารบรรณ

ผู้รับผิดชอบ

ธุรการภาค/งานแผนฯ

หน้าที่

ออกเลขที่หนังสือ, ลงทะเบียนรับ  
ลงทะเบียน, ส่งต่อหนังสือ, ค้นหาหนังสือในส่วนงาน/หน่วยงาน,  
ติดตามหนังสือ

2



Admin

Admin หน่วยงาน

จัดการข้อมูล User สารบรรณใน  
ส่วนงาน/หน่วยงานตนเอง

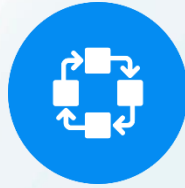
3



Admin

Admin ดูแลระบบ

กำหนด Admin หน่วยงาน  
ให้แก่ส่วนงาน/หน่วยงาน



# หัวข้อสำหรับ Admin หน่วยงาน

## งานของ Admin หน่วยงาน



- ❖ จัดการข้อมูล User ผู้ใช้งาน
- ❖ โครงสร้างมหาวิทยาลัย Level 1 และ level 2



# งานของ Admin หน่วยงาน

การจัดการข้อมูลผู้ใช้งานของหน่วยงาน และคนในหน่วยงาน

## จัดการข้อมูลผู้ใช้งาน

ส่วนงาน :	<input type="text"/>	บทบาท :	<input type="text"/>
ชื่อ :	<input type="text" value="สมศรี"/>	นามสกุล :	<input type="text"/>
ชื่อผู้ใช้งาน (UserAD) :	<input type="text"/>	สถานะใช้งาน :	<input type="text" value="ใช้งาน"/>

ข้อมูลผู้ใช้งาน			
แก้ไข			
ค้นหาจาก All fields <input type="text"/>			
ชื่อ - สกุล	สถานะใช้งาน	ชื่อผู้ใช้ (USERAD)	ตำแหน่ง
สมศรี nscsaraban03	ใช้งาน	nscsaraban03	สารบรรณ

<< < 1 > >>

ส่วนงานที่รับผิดชอบ			
ส่วนงาน	หน่วยงาน	ตำแหน่ง	บทบาท
No items to display.			

# งานของ Admin หน่วยงาน

การจัดการข้อมูลผู้ใช้งานของหน่วยงาน และคนในหน่วยงาน

กำหนดข้อมูลผู้ใช้งาน

สถานะใช้งาน:

ชื่อผู้ใช้ (UserAD): nscsaraban03

ชื่อ (ภาษาไทย): สมศรี

ชื่อ (ภาษาอังกฤษ): saraban

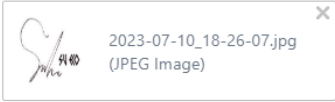
อีเมล: Type a value

ตำแหน่ง: Mr.

นามสกุล (ภาษาไทย): nscsaraban03

นามสกุล (ภาษาอังกฤษ): test03

CAD DATA: Type a value

ลายเซ็นไทย:  2023-07-10\_18-26-07.jpg (JPEG Image)

ลายเซ็นอังกฤษ: Click here to attach an image

ขนาดภาพไม่เกิน 1 MB และมีพื้นหลังสีขาวหรือใส ไฟล์ชนิด .jpg .jpeg .png เท่านั้น

ขนาดภาพไม่เกิน 1 MB และมีพื้นหลังสีขาวหรือใส ไฟล์ชนิด .jpg .jpeg .png เท่านั้น

หน่วยงาน		
ส่วนงาน	หน่วยงาน	ตำแหน่ง
คณะแพทยศาสตร์ศิริราชพยาบาล		สารบรรณ

บันทึก ยกเลิก

# งานของ Admin หน่วยงาน

การจัดการข้อมูลผู้ใช้งานของหน่วยงาน และคนในหน่วยงาน

กำหนดหน่วยงานและตำแหน่งของผู้ใช้งาน

ส่วนงาน:

ชื่อตำแหน่ง แสดงในหนังสือ :   
(ตัวอย่าง ผู้อำนวยการวิทยาลัยนวัตกรรม)

หน่วยงานภายใน:

บทบาท :  Admin ดูแลระบบ  
 Admin หน่วยงาน  
 เจ้าหน้าที่สารสนเทศ  
 เจ้าหน้าที่สารสนเทศ-สืบ  
 ผู้ใช้งานทั่วไป

หน่วยงาน		
ส่วนงาน	หน่วยงาน	ตำแหน่ง
คณะแพทยศาสตร์ศิริราชพยาบาล		สารสนเทศ

# โครงสร้างมหาวิทยาลัย Level 1 และ level 2

สำหรับการกำหนดเลขที่อว และรหัสลงเลขที่รับ ของส่วนงาน/หน่วยงานในระบบ

## โครงสร้างมหาวิทยาลัย Level 1

โครงสร้างมหาวิทยาลัย Level 0 :	<input type="text"/>	ชื่อส่วนงาน/คณะ :	<input type="text" value="กองเทคโนโลยีสารสนเทศ"/>
เลขที่ อว. :	<input type="text"/>	รหัสลงเลขที่รับ :	<input type="text"/>
สถานะใช้งาน :	<input type="text"/>		

ค้นหา  สร้างข้อมูล

+ เพิ่ม ✎ แก้ไข Total : 1 Record

ค้นหาจาก

โครงสร้างมหาวิทยาลัย LEVEL 0	ชื่อส่วนงาน/คณะ	เลขที่ อว.	รหัสลงเลขที่รับ	เบอร์โทรศัพท์	สถานะใช้งาน	ผู้แก้ไขล่าสุด	วันที่แก้ไขล่าสุด
มหาวิทยาลัยมหิดล	กองเทคโนโลยีสารสนเทศ	อว 78.0124	MUIT	(2) 849-6022	<input checked="" type="checkbox"/>		24/11/2566

แก้ไขรายการ - ส่วนงาน/คณะ

สถานะใช้งาน :	<input checked="" type="checkbox"/>	เลขที่หนังสือ :	<input type="text" value="อว 78.0124"/>
โครงสร้างมหาวิทยาลัย Level 0 :	<input type="text" value="มหาวิทยาลัยมหิดล"/>		
ชื่อส่วนงาน/คณะ :	<input type="text" value="กองเทคโนโลยีสารสนเทศ"/>		
รหัสลงเลขที่รับ :	<input type="text" value="MUIT"/>		
เบอร์โทรศัพท์ :	<input type="text" value="(2) 849-6022"/>		
ผู้แก้ไขล่าสุด :	<input type="text" value="system"/>	วันที่แก้ไขล่าสุด :	<input type="text" value="24/11/2566"/>

# โครงสร้างมหาวิทยาลัย Level 1 และ level 2

## โครงสร้างมหาวิทยาลัย Level 2

ชื่อหน่วยงานภายใน :  เลขที่หนังสือ :

สถานะใช้งาน :

ค้นหา

+ เพิ่ม ✎ แก้ไข จำนวน 457 รายการ 46 หน้า

ค้นหาจาก All fields

โครงสร้างมหาวิทยาลัย LEVEL 1	ชื่อหน่วยงาน/กอง	เลขที่ ลว.	เลขที่ลงรับ	เบอร์โทรศัพท์	แฟกซ์	อีเมล	สถานะใช้งาน	ผู้แก้ไขล่าสุด	วันที่แก้ไขล่าสุด
กองเทคโนโลยีสารสนเทศ	เลขานุการ รองอธิการบดีฝ่ายสารสนเทศและวิทยาเขตกาญจนบุรี		MUITSD				<input checked="" type="checkbox"/>		
กองเทคโนโลยีสารสนเทศ	งานพัฒนาและบริหารระบบเทคโนโลยีสารสนเทศ		MUITDEV				<input checked="" type="checkbox"/>		27/11/2566
กองเทคโนโลยีสารสนเทศ	งานพัฒนาสื่อผสม		MUITMulti				<input checked="" type="checkbox"/>		27/11/2566
กองเทคโนโลยีสารสนเทศ	งานยุทธศาสตร์และบริการสารสนเทศ		MUITOffice				<input checked="" type="checkbox"/>		27/11/2566
กองเทคโนโลยีสารสนเทศ	งานระบบคอมพิวเตอร์และเครือข่ายสื่อสาร		MUITSystem				<input checked="" type="checkbox"/>		27/11/2566
กองเทคโนโลยีสารสนเทศ							<input checked="" type="checkbox"/>		27/11/2566

แก้ไขรายการ - หน่วยงาน/กอง

สถานะใช้งาน:  เลขที่หนังสือ:

ชื่อส่วนงาน/คณะ:

ชื่อหน่วยงาน/กอง:

เลขที่ลงรับ:

เบอร์โทรศัพท์:  แฟกซ์:

อีเมล:

ผู้แก้ไขล่าสุด:  วันที่แก้ไขล่าสุด:

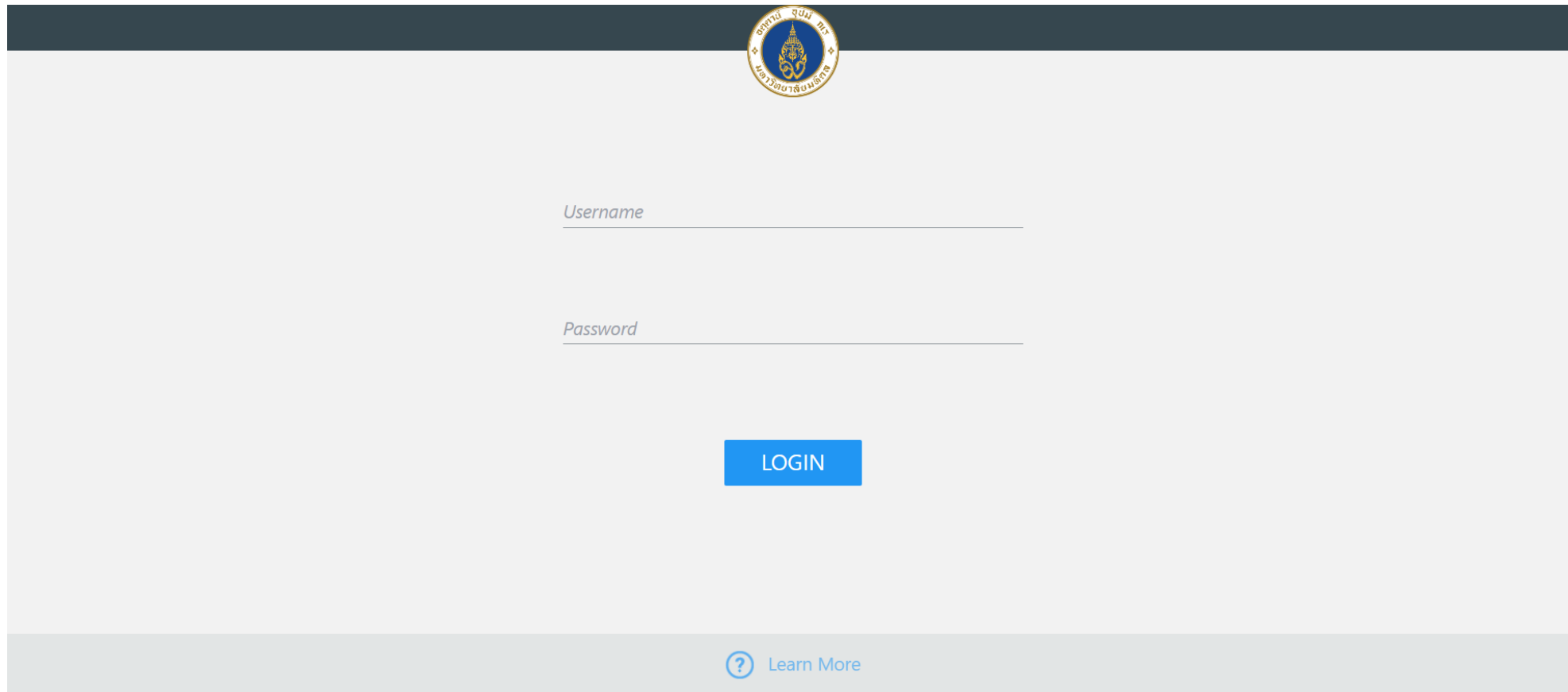


Login เข้าใช้งาน

# Login เข้าใช้งาน

URL QAS (ทดสอบ) : [https://muworks-qas.mahidol.ac.th/Runtime/Form/FRM\\_\\_1001\\_\\_Custom\\_\\_Worklist/](https://muworks-qas.mahidol.ac.th/Runtime/Form/FRM__1001__Custom__Worklist/) : mahidol\username

URL PRD (ใช้งานจริง) : <https://muworks.mahidol.ac.th/saraban> : mahidol\username



The screenshot shows a login interface with a dark blue header containing the Mahidol University logo. Below the header, there are two input fields: one labeled 'Username' and one labeled 'Password'. A blue button with the text 'LOGIN' is positioned below the password field. At the bottom of the page, there is a 'Learn More' link with a question mark icon.

