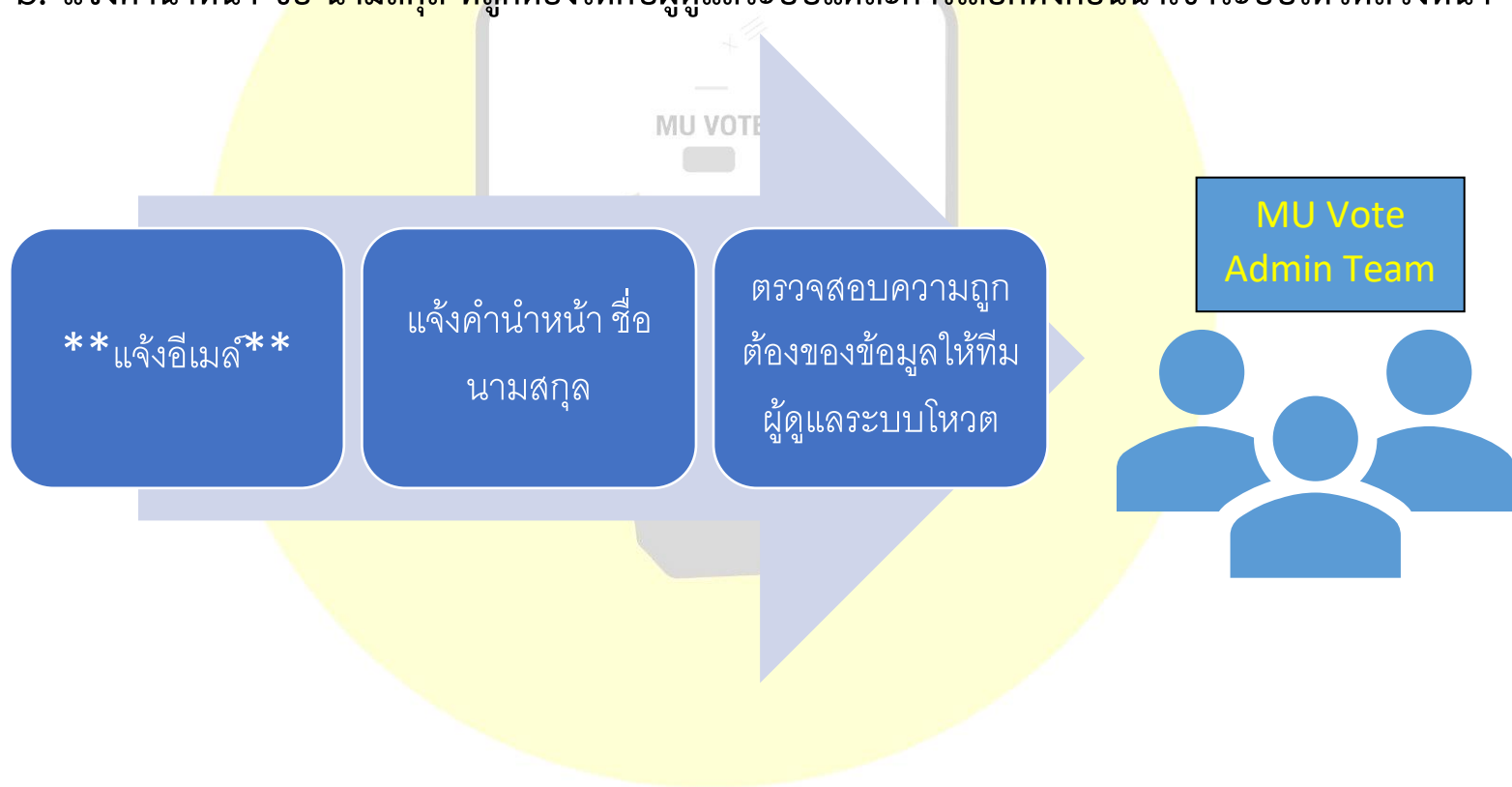


1. วิธีการแจ้งสิทธิ์ในการโหวตก่อนการเลือกตั้ง

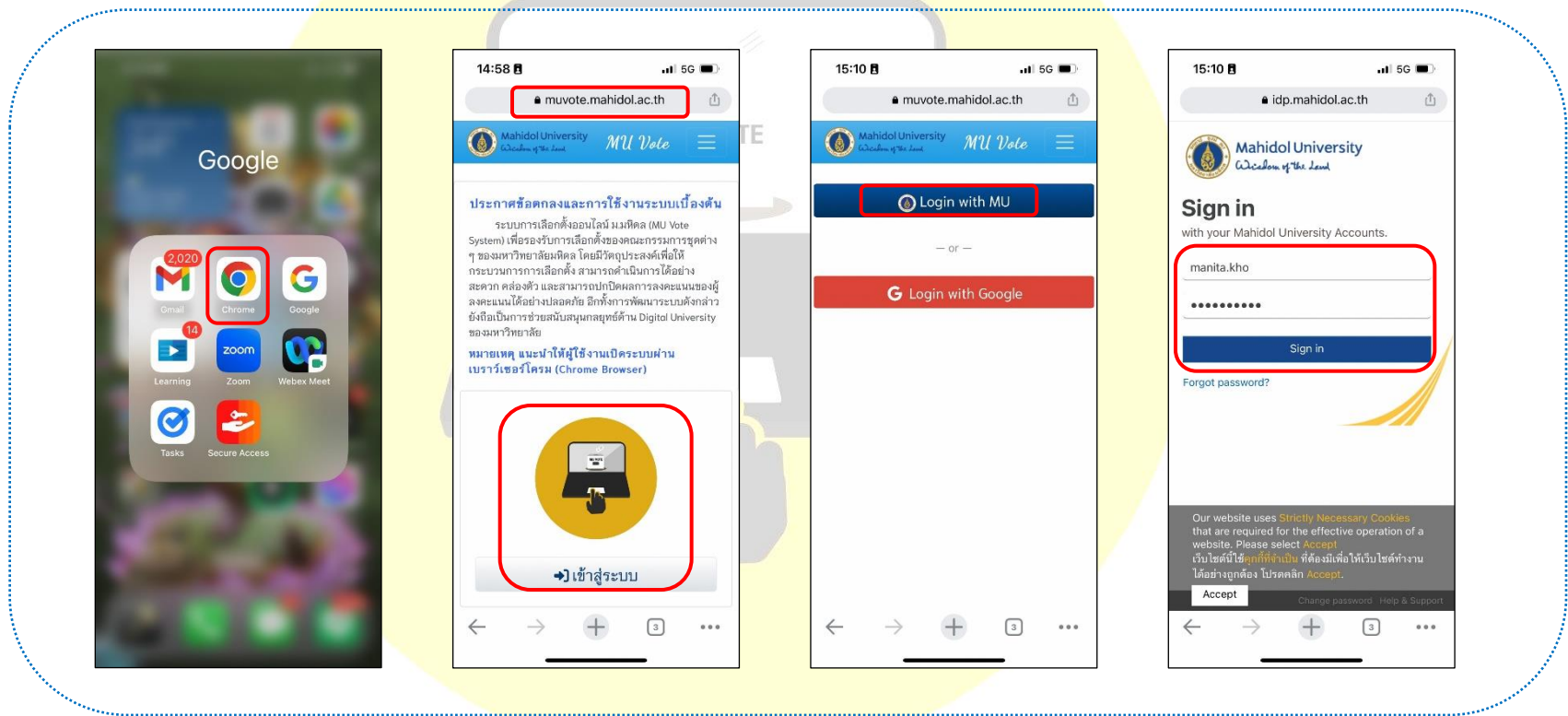
- a. แจ้งบัญชีอีเมลที่เป็น Domain @mahidol.ac.th หรือ @mahidol.edu หรือ @gmail.com ให้กับผู้ดูแลระบบแต่ละการเลือกตั้งก่อนนำเข้าระบบโหวตล่วงหน้า
- b. แจ้งคำนำหน้า ชื่อ-นามสกุล ที่ถูกต้องให้กับผู้ดูแลระบบแต่ละการเลือกตั้งก่อนนำเข้าระบบโหวตล่วงหน้า



2. การยืนยันตัวตนก่อนเข้าระบบ MU Vote

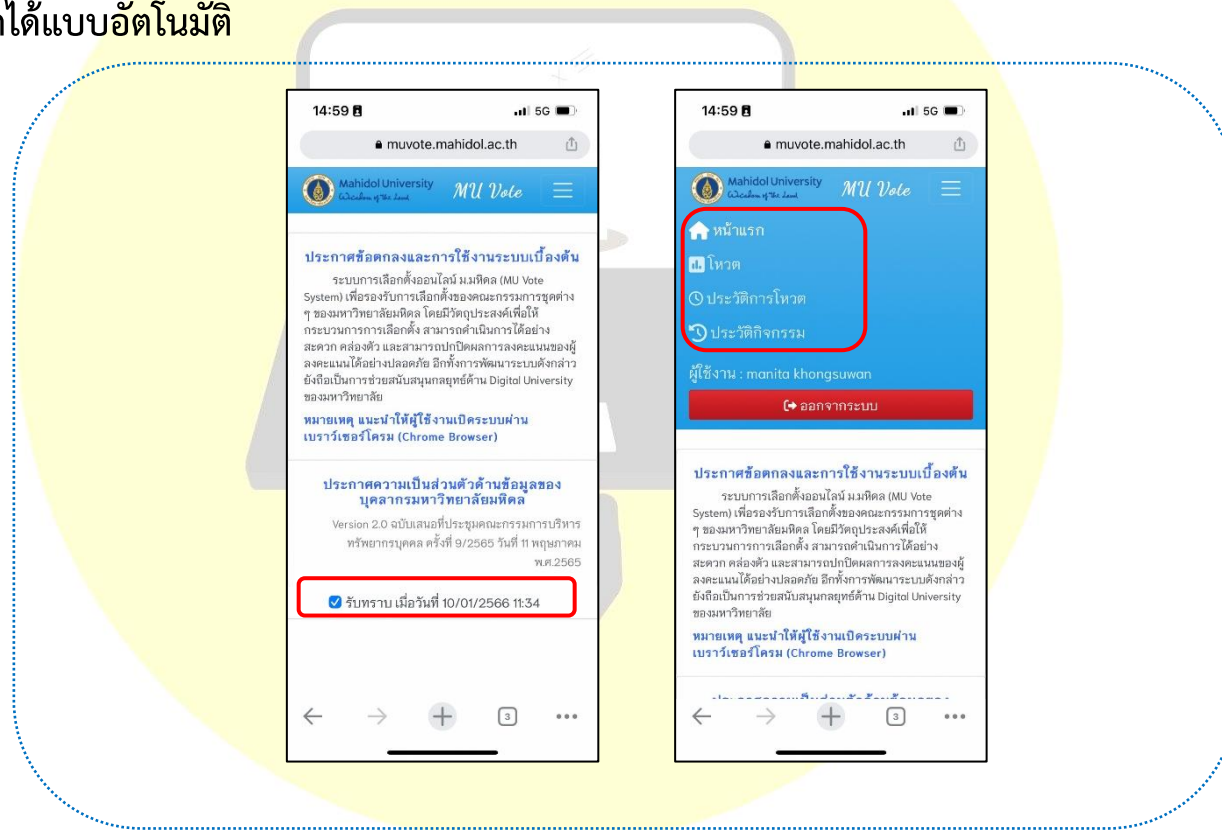
a. เปิดระบบผ่านเบราว์เซอร์โครม (Chrome Browser) และพิมพ์ลิงค์ URL

<https://muvote.mahidol.ac.th> โดยใช้อีเมลที่ได้แจ้งกับผู้ดูแลระบบเพื่อ Login เข้าสู่ระบบ



คู่มือการใช้งานระบบการเลือกตั้งออนไลน์มหาวิทยาลัยมหิดล สำหรับผู้ใช้งานฉบับย่อ

- b. ระบบจะแสดงข้อความประกาศความเป็นส่วนตัวด้านข้อมูลบุคลากรมหาวิทยาลัยมหิดล ให้ผู้ใช้งานอ่านและคลิกรับทราบ ระบบจะเข้าสู่ระบบโหวตโดยอัตโนมัติ
- c. หากเข้าระบบได้ ในหน้าระบบจะแสดงเมนูโหวต เมนูประวัติโหวต และประวัติกิจกรรม ให้ผู้ใช้งานสามารถคลิกเลือกได้แบบอัตโนมัติ



3. ช่องทางการเข้าระบบเลือกตั้งออนไลน์

- a. เข้าผ่านทางลิงค์โดยตรง โดยพิมพ์ URL <https://muvote.mahidol.ac.th> และดำเนินการตามขั้นตอนการยืนยันตัวตนในข้อที่ 2
- b. เข้าผ่านทางสแกน QR Code ในห้องประชุม หากผู้ดูแลการเลือกตั้งในห้องประชุมเปิดหน้าจอให้ผู้ใช้งานเห็น โดยผู้ใช้งานสามารถใช้มือถือสแกน และสามารถเข้าระบบโหวตได้อย่างอัตโนมัติ
- c. เข้าผ่านทางอีเมลแจ้งเตือนการเลือกตั้งออนไลน์ล่วงหน้าส่งจากผู้ดูแลระบบการเลือกตั้งนั้น ๆ โดยผู้ใช้งานจะได้รับอีเมลอัตโนมัติส่งจาก muvote@mahidol.ac.th



คู่มือการใช้งานระบบการเลือกตั้งออนไลน์มหาวิทยาลัยมหิดล สำหรับผู้ใช้งานฉบับย่อ

ขอเชิญผู้ใช้สิทธิ์เลือกตั้ง ทดสอบการโหวตก่อนเปิดโหวตวัน แบบมี Pincode ครั้งที่ 1



MU Vote System
Wed 1/18, 15:45
MANITA KHONGSUWAN

Reply all

เรียน คุณ มณีตา

ตามที่มีการกำหนดให้มีการเลือกตั้งออนไลน์ ทดสอบการโหวตก่อนเปิดโหวตวัน แบบมี Pincode ครั้งที่ 1 นั้น จึงขอส่งลิงค์(Link) เพื่อเข้าสู่ระบบการเลือกตั้งออนไลน์ มหาวิทยาลัยมหิดล (MU Vote System) โดยขอให้ท่านดำเนินการดังนี้

1. คลิกที่ลิงค์ URL <https://muvote.mahidol.ac.th> และกรุณา Login เข้าสู่ระบบโดยใช้อีเมลที่ท่านได้แจ้งลงทะเบียนไว้กับผู้ประสานงานระบบล่วงหน้า โดยท่านสามารถเข้าไปตรวจสอบรายละเอียดรายชื่อการเลือกตั้ง ได้ตั้งแต่ วันที่ 18/01/2566 14:30 จนถึงวันที่ 28/02/2566 14:30 **การโหวตในครั้งนี้จะต้องระบุ Pincode : 4111**
2. กรณีที่ท่านได้ตรวจสอบแล้วข้อมูลและรายชื่อการเลือกตั้งออนไลน์ไม่ถูกต้อง กรุณาแจ้งรายละเอียดดังกล่าวกลับไปยังอีเมลผู้ประสานงานระบบ MU Vote ก่อนวันเลือกตั้งเท่านั้น
3. อย่าลืมเข้ามาใช้สิทธิ์เลือกตั้งในวันและเวลาที่แจ้งไว้ตามเวลาที่กำหนดใน วันที่ 18/01/2566 14:30 - 28/02/2566 13:00

จึงเรียนมาเพื่อโปรดทราบและดำเนินการต่อไป

ขอแสดงความนับถือ
ผู้ประสานงานระบบ MU Vote
ติดต่อผู้ประสานงานหลักระบบ MU Vote ได้ที่
มณีตา คงสุวรรณ (manita.kho@mahidol.ac.th) โทร 6460

*หมายเหตุ อีเมล muvote@mahidol.ac.th นี้ส่งจากระบบอัตโนมัติเท่านั้น ไม่สามารถตอบกลับอีเมลดังกล่าวได้

Mahidol University
Mahidol University
MU Vote

โหวต

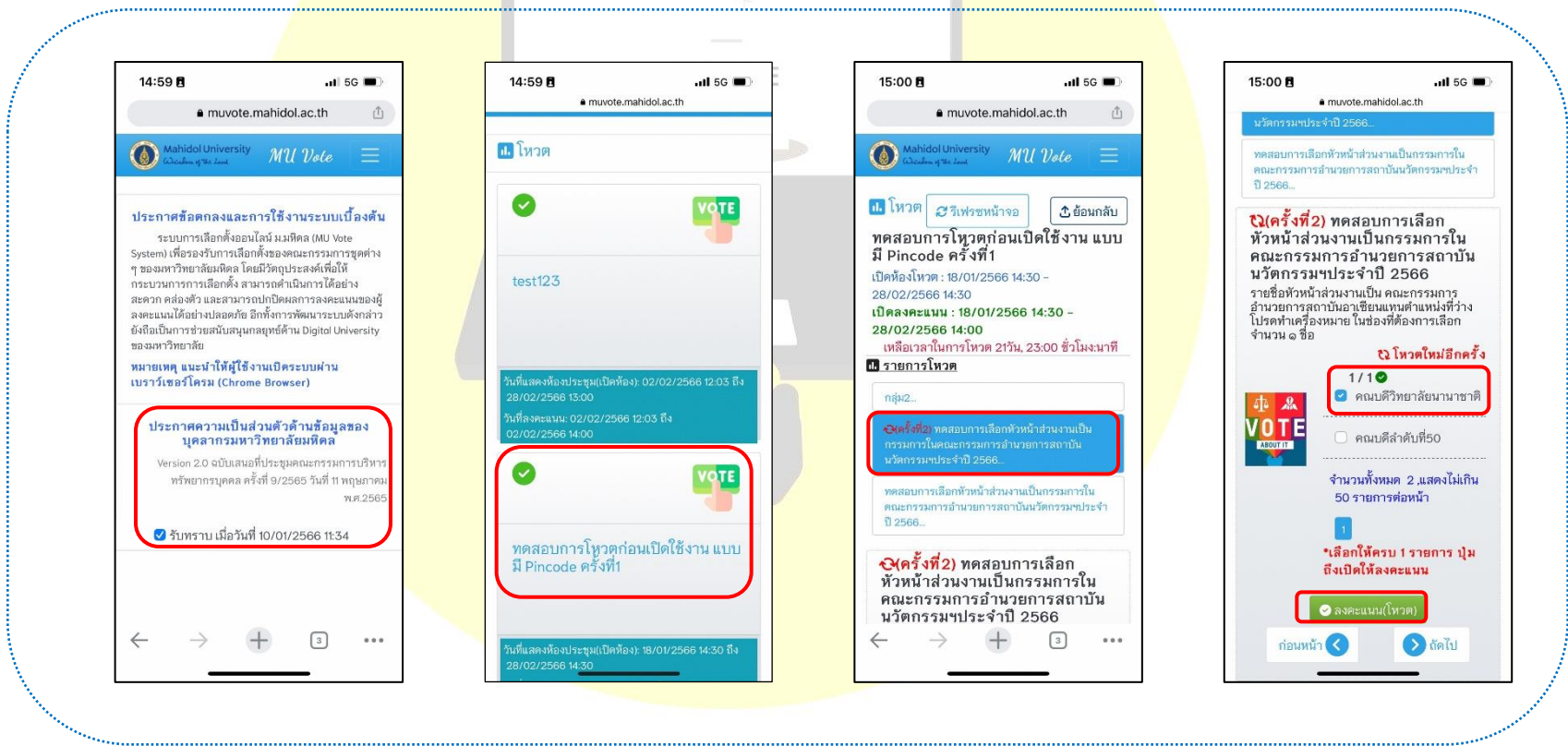
ย้อนกลับ

รหัสเข้าใช้งาน Pincode*

Enter

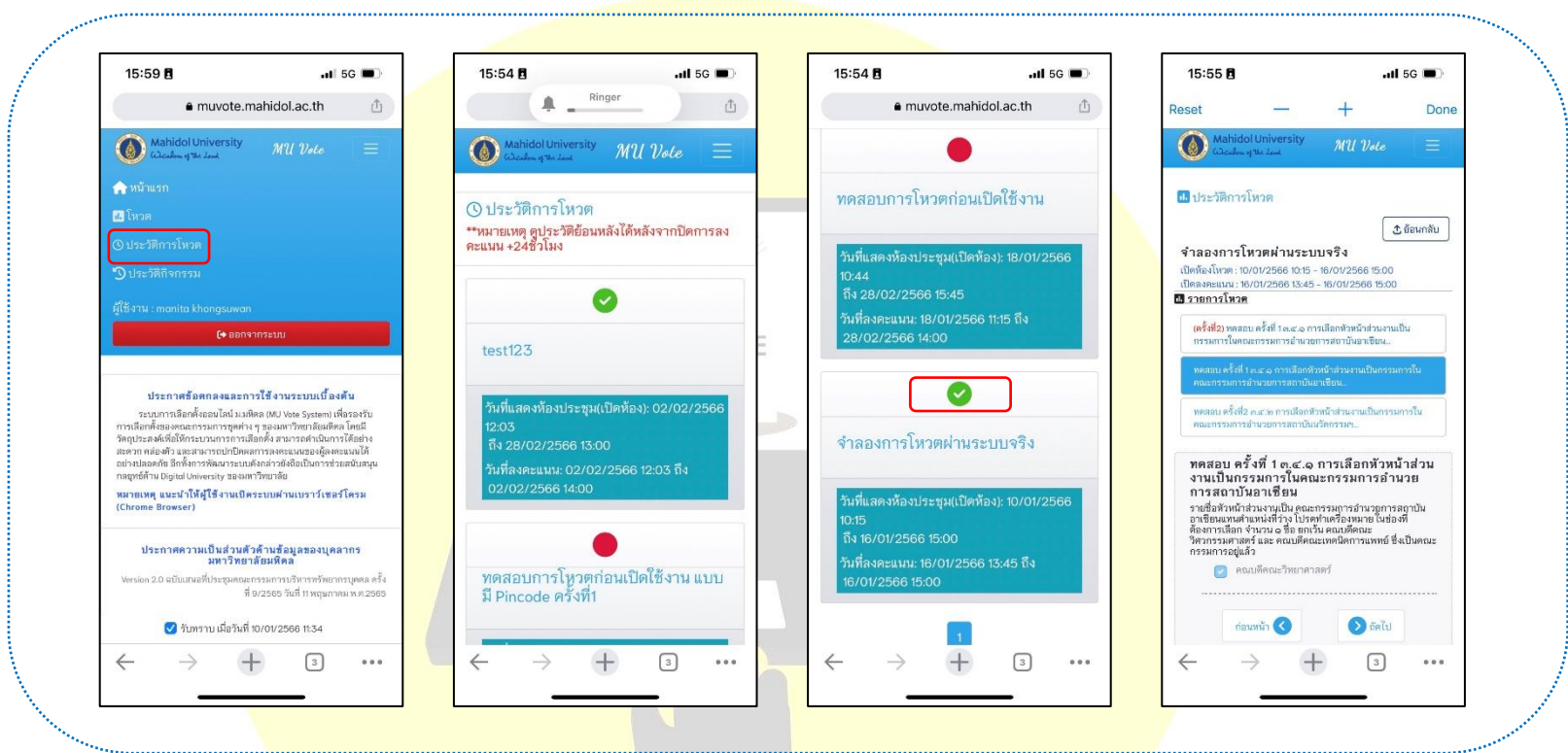
4. วิธีการโหวตผ่านระบบ

- a. คลิกที่เมนู โหวต และเลือกกล่องการโหวตที่ปรากฏในหน้าระบบตามช่วงเวลาที่ได้ลงคะแนน
- b. กรณีการโหวตมีรายการโหวตมากกว่า 1 รายการ จะแสดงกล่องรายการโหวตสีฟ้าด้านบนให้คลิกเลือกโหวตได้ หรือจะคลิกที่ปุ่ม ก่อนหน้า หรือ ถัดไป ในรายการโหวตดังกล่าวก็สามารถดำเนินการได้



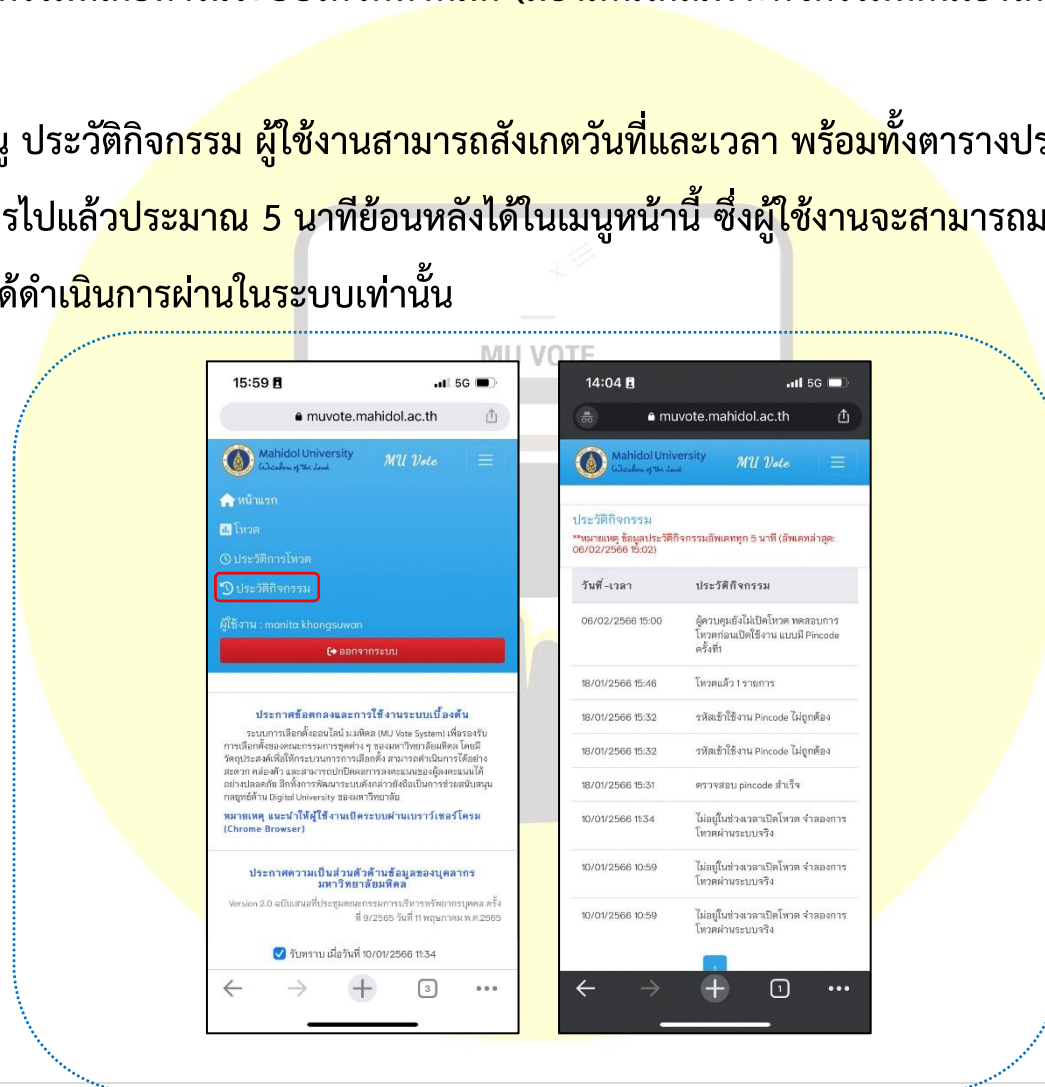
- c. หากท่านมั่นใจที่จะโหวตสามารถเลือกโหวตในระบบได้ ถ้าตรงตามเวลาที่ได้เปิดลงคะแนนระบบจะเปิดให้คลิกปุ่มสีเขียว คลิกโหวตได้อัตโนมัติพร้อมทั้งมีข้อมูลปรากฏคำตอบที่กำลังจะส่งก่อนคลิกโหวต แต่หากผู้ใช้งานเข้าไปดูรายการโหวตแล้วยังไม่ถึงวันลงคะแนนหรือเลือกไม่ตรงเงื่อนไขจำนวนข้อที่กำหนดไว้ ระบบจะไม่สามารถกดปุ่มสีเขียว หรือปุ่มลงคะแนนโหวต ให้คลิกโหวตต่อในระบบได้
 - d. กรณีที่คำตอบหรือ choice ในการเลือกคำตอบมีมากกว่า 50 รายการ ระบบจะแสดงกล่องข้อความอัตโนมัติให้สามารถค้นหาคำตอบได้ เพื่อให้ผู้ใช้งานได้รับความสะดวกและรวดเร็วในการเลือกคำตอบก่อนที่จะตัดสินใจส่งผลคำตอบในระบบ
5. วิธีการตรวจสอบการส่งคำตอบหรือผลโหวตย้อนหลัง (มองเห็นได้เฉพาะคำตอบที่ตนเองเลือกเท่านั้น)
- a. กรณีที่โหวตเสร็จเรียบร้อยแล้ว ผู้ใช้งานสามารถตรวจสอบผลโหวตย้อนหลังได้ โดยสามารถคลิกไปที่ ประวัติการโหวต ซึ่งตรวจสอบได้ในแต่ละหัวข้อการโหวตและรายการโหวตได้หลังจากครบ 24 ชั่วโมงหรือ 1 วันย้อนหลังจากสิ้นสุดเวลาในวันลงคะแนน โดยจะแสดงคำตอบในแต่ละรายการโหวตที่ท่านได้เลือกย้อนหลัง แต่หากผู้ใช้งานไม่ได้โหวตในวันลงคะแนน จะแสดงข้อความสีแดงในแต่ละรายการโหวตย้อนหลังว่า “ท่านไม่ได้โหวต”

คู่มือการใช้งานระบบการเลือกตั้งออนไลน์มหาวิทยาลัยมหิดล สำหรับผู้ใช้งานฉบับย่อ



6. วิธีตรวจสอบกิจกรรมที่เคยทำในระบบโหวตทั้งหมด (มองเห็นได้เฉพาะกิจกรรมที่ตนเองได้ดำเนินการผ่านในระบบเท่านั้น)

- a. คลิกที่เมนู ประวัติกิจกรรม ผู้ใช้งานสามารถสังเกตเห็นวันที่และเวลา พร้อมทั้งตารางประวัติกิจกรรมที่ได้ดำเนินการไปแล้วประมาณ 5 นาทีย้อนหลังได้ในเมนูหน้านี้ ซึ่งผู้ใช้งานจะสามารถมองเห็นได้เฉพาะกิจกรรมที่ตนเองได้ดำเนินการผ่านในระบบเท่านั้น



7. วิธีการออกจากระบบ

a. ให้คลิกปุ่มสีแดง ออกจากระบบ ซึ่งจะปรากฏอยู่บนเมนูหลักในหน้าระบบ

