



# การตั้งหน้าผ่าน Template และการจัดทำฎีกา ( 1 ฎีกา : หลายเจ้าหน้าที่ )

วันอังคาร ที่ 31 สิงหาคม 2564

ขวัญเรือน จันทร์เชื้อแก้ว

กองคลัง งานบัญชีบริหารและพัฒนาระบบ



1. เพื่อชี้แจงสิ่งที่เปลี่ยนแปลงไป และสิ่งที่เกิดขึ้นใหม่ในระบบ MUERP ของระบบบัญชีเจ้าหนี้ (Module AP) ภายหลังแก้ไขและพัฒนาระบบ
2. ชักซ้อมความรู้ความเข้าใจการปฏิบัติงานการตั้งหนี้และการจัดทำฎีกา กรณีตั้งหนี้ โดย Template หลายเจ้าหนี้ : 1 ฎีกา



# หัวข้อสำหรับการ TRAINING

1. อธิบายขั้นตอนการตั้งเจ้าหน้าที่โดยใช้โปรแกรม Upload ผ่าน T-Code ZAPCV004	ส่วนงาน
2. อธิบายขั้นตอนการเรียกดูเอกสารตั้งหนี้ T-Code FB03	ส่วนงาน
3. อธิบายขั้นตอนการจัดพิมพ์เอกสารการตั้งหนี้ T-Code ZAPFM001	ส่วนงาน
4. อธิบายขั้นตอนการจัดทำฎีกาสำหรับการตั้งหนี้หลายเจ้าหน้าที่ : 1 ฎีกา T-Code ZAPEN001	ส่วนงาน



# การตั้งหนี้โดยโปรแกรม Upload ผ่าน T-Code ZAPCV004

## เงื่อนไขการตั้งหนี้โดยโปรแกรม Upload ผ่าน T-Code ZAPCV004

1. ต้องเป็นการตั้งหนี้เพื่อจ่ายให้เจ้าหนี้หลาย ๆ ราย “สำหรับเรื่องอนุมัติเดียวกันเท่านั้น”

2. รหัส GL ที่ใช้สำหรับบันทึกโปรแกรม Upload ณ ปัจจุบัน ประกอบด้วย
- เงินยืมจ่ายแทนส่วนงาน 1299990040 (สินทรัพย์)
  - คืนเงินประกันหอพัก 2199040020 (หนี้สิน) เฉพาะ P01
  - เงินรับฝากและเงินรับแทนอื่นๆ 2199059990
  - ลดรายได้จากการขายสินค้า 4104010010
  - คืนเงินรายได้ค่าหักพัก 4106010010 (รายได้)
  - ทุนการศึกษา พัฒนาบุคลากร ในประเทศ 5206020010 (ค่าใช้จ่าย)
  - ทุนการศึกษา พัฒนาบุคลากร ต่างประเทศ 5206020020 (ค่าใช้จ่าย)
  - ค่าสอนพิเศษ 5301010020 (ค่าใช้จ่าย)
  - ค่าตอบแทนกก.ผู้อ่านและประเมินฯ 5301010080 (ค่าใช้จ่าย)
  - ค่าเบี้ยประชุม 5302080010 (ค่าใช้จ่าย)

(หมายเหตุ : หากมี รหัส GL ที่จะตั้งหนี้ นอกเหนือจากนี้ จะต้องดำเนินการแจ้งส่วนกลาง (คุณขวัญเรือน โทร.02-849-6384) เพื่อดำเนินการ Maintain GL ก่อน Upload)



# การตั้งหนี้โดยโปรแกรม Upload ผ่าน T-Code ZAPCV004

## การจัดทำ Template แยกตามประเภทบัญชีดังนี้

ประเภทบัญชี	Profit	Fund	Cost Center	Internal Order	Functional Area
1.ตั้งหนี้เป็นค่าใช้จ่าย (หมวด 5)	ระบบเลขที่ใบจองงบประมาณโดยระบบจะดึงค่า 4 field อ้างอิงตาม EMF				
2.การตั้งหนี้ลดรายได้ (หมวด 4)	ระบุ	ระบุ	ระบุ	ระบุ	ระบุ
3.การตั้งหนี้เงินยืมจ่ายแทนส่วนงาน (หมวด 1)	ระบุ	ระบุ	-	-	-
4.ตั้งหนี้คืนหลักประกันหอพัก (หมวด 2)	ระบุ	ระบุ	-	-	-



# การตั้งหนี้โดยโปรแกรม Upload ผ่าน T-Code ZAPCV004

การจัดเตรียม Excel File สำหรับตั้งหนี้โดยโปรแกรม Upload ผ่าน T-Code ZAPCV004

การสร้าง Excel file ต้องประกอบด้วยข้อมูลของผู้รับเงินดังนี้

- ชื่อ-นามสกุล
- จำนวนเงิน
- เลขที่บัญชี (ธนาคารไทยพาณิชย์เท่านั้น)
- E-Mail

**หมายเหตุ :** หากข้อมูล Excel file ไม่ครบถ้วน จะไม่สามารถดำเนินการ Upload ต่อไปได้



# การตั้งหนี้โดยโปรแกรม Upload ผ่าน T-Code ZAPCV004

ตัวอย่าง Excel file สำหรับ Upload ผ่านโปรแกรม ZAPCV004

Excel spreadsheet showing a table with columns: Name, Amount, Bank Account, Email. The table contains three rows of data for students.

	A	B	C	D	E	F	G	H
1	Name	Amount	Bank Account	Email				
2	ชื่อ - สกุล	จำนวนเงิน	เลขที่บัญชี	อีเมล				
3	นายกระเป่า สีนาดาล	15.00	3332808395	chinnapon.udo@student.mahidol.ac.th				
4	นางมีเงิน มากมาย	15.00	3332808392	phachara.aue@student.mahidol.ac.th				
5	นายยางลบ สีขาว	15.00	3332810349	khanruan.cha@mahidol.ac.th				
6								
7								
8								
9								
10								

-ตัวอย่าง-



# การตั้งหนี้โดยโปรแกรม Upload ผ่าน T-Code ZAPCV004

ตัวอย่าง รหัส GL ที่ใช้สำหรับการตั้งหนี้โดยโปรแกรม Upload ผ่าน T-Code ZAPCV004

Table Type (1) 10 Entries found

Restrictions

Fixed Val.	Short Descript.
1299990040	เงินยืมจ่ายแทนส่วนงาน
2199040020	เงินประกันหอพัก
2199059990	เงินรับฝากและเงินรับแทนอื่นๆ
4104010010	รายได้จากการขายสินค้า
4106010010	รายได้ค่าหอพัก
5206020010	ทุนการศึกษา พัฒนาศักยภาพ ในประเทศ
5206020020	ทุนการศึกษา พัฒนาศักยภาพ ต่างประเทศ
5301010020	ค่าสอนพิเศษ
5301010080	ค่าตอบแทนกก.ผู้อ่านและประเมินฯ
5302080010	ค่าเบี้ยประชุม

ตัวอย่างที่ 1 การตั้งหนี้  
โดยใช้รหัส GL หมวด 2 (หนี้สิน)

ตัวอย่างที่ 2 การตั้งหนี้  
โดยใช้รหัส GL หมวด 4 (รายได้)

ตัวอย่างที่ 3 การตั้งหนี้  
โดยใช้รหัส GL หมวด 5 (ค่าใช้จ่าย)





# ตัวอย่างที่ 1 การตั้งหนี้ผ่าน T-Code ZAPCV004 โดยใช้รหัส GL หมวด 2 (หนี้สิน)

## 1.1 จัดเตรียม File Excel สำหรับดาวน์โหลดข้อมูลเข้าโปรแกรม ZAPCV004

เคลส 2 มีครบ เงินรับฝากรับแทนอื่น [Compatibility Mode] - Excel

	A	B	C	D	E	F	G	H
1	Name	Amount	Bank Account	Email				
2	ชื่อ - สกุล	เงินรับฝากรับแทน	เลขที่บัญชี	อีเมล				
3	นายชินพล อุดมศิริ	30.00	3332145304	chinnapon.udo@student.mahidol.ac.th				
4	นายเพชร เอื้อจิตติโกคา	30.00	3332145305	phachara.aue@student.mahidol.ac.th				
5	นายรัฐพล มีลาก	30.00	3332145306	rattapon.mee@student.mahidol.ac.th				
6								
7								
8								

หมายเหตุ : ข้อมูล , ชื่อ-สกุล , จำนวนเงิน , เลขที่บัญชีธนาคารไทยพาณิชย์ , อีเมล จำเป็นต้องระบุให้ถูกต้องครบถ้วนทุกบรรทัดตามตัวอย่าง



# ตัวอย่างที่ 1 การตั้งหนี้ผ่าน T-Code ZAPCV004 โดยใช้รหัส GL หมวด 2 (หนี้สิน)

## 1.2 ดำเนินการ Upload Template เข้าระบบ MUERP ผ่าน T-Code ZAPCV004

เมื่อเข้า T-Code ZAPCV004 ระบบจะแสดงหน้าจอตามตัวอย่าง

**โปรแกรมแปลงไฟล์โดยการอัปโหลด**  
Maintain Customizing Table

**File Upload**  
File name

**Conditions**

G/L Account	
Company Code	1000
Document Type	
Document Header Text	
Document Date	
Posting Date	
Baseline Date	
Payment Method	
Reference	

**G/L Conditions**

Profit Center		
Fund		
Earmarked Fund		Item
Cost Center		
Order		
Functional Area		
Funds Center		

**Posting**

- ตรวจสอบข้อมูลก่อนประมวลผลจริง
- ประมวลผลจริง

1



# ตัวอย่างที่ 1 การตั้งหนี้ผ่าน T-Code ZAPCV004 โดยใช้รหัส GL หมวด 2 (หนี้สิน)

## 1.2 ดำเนินการ Upload Template เข้าสู่ระบบ MUERP ผ่าน T-Code ZAPCV004(ต่อ)

2

เลือกไฟล์ที่เตรียมไว้เพื่อ Upload เข้า SAP ที่ Field "File Upload"

The screenshot shows the SAP ZAPCV004 transaction interface. The 'File Upload' field is highlighted with a red box. A 'Select File' dialog box is open, showing a list of files in the 'test gush' directory. The file 'เคลส 6 มีครบ' is selected, and the 'Open' button is highlighted with a red box.

Name	Date modified	Type	Size
เคลส 2 มีครบ(up)-20210715-141938	15/7/2564 14:20	Text Document	1 KB
เคลส 2 มีครบ(up)-TestRun-20210715-141533	15/7/2564 14:15	Text Document	1 KB
เคลส 3 มีครบ รายได้ค่าหอพัก(up)	15/7/2564 15:03	Microsoft Excel 97-...	2 KB
เคลส 3 มีครบ รายได้ค่าหอพัก(up)-20210715-145841	15/7/2564 14:59	Text Document	1 KB
เคลส 3 มีครบ รายได้ค่าหอพัก(up)-TestRun-202107...	15/7/2564 14:55	Text Document	1 KB
เคลส 3 มีครบ รายได้ค่าหอพัก(up)-TestRun-202107...	15/7/2564 15:03	Text Document	1 KB
เคลส 3 มีครบ รายได้ค่าหอพัก	15/7/2564 15:22	Microsoft Excel 97-...	27 KB
เคลส 4 มีครบ หุนนปท(up)	19/7/2564 13:32	Microsoft Excel 97-...	2 KB
เคลส 4 มีครบ หุนนปท(up)-20210719-133255	19/7/2564 13:33	Text Document	1 KB
เคลส 4 มีครบ หุนนปท(up)-TestRun-20210719-13...	19/7/2564 13:23	Text Document	1 KB
เคลส 4 มีครบ หุนนปท	19/7/2564 13:16	Microsoft Excel 97-...	27 KB
เคลส 6 มีครบ	21/7/2564 13:29	Microsoft Excel 97-...	30 KB
เคลส 7 เงินยืมจ่ายแทนส่วนงาน(up)	14/7/2564 14:15	Microsoft Excel 97-...	2 KB
เคลส 7 เงินยืมจ่ายแทนส่วนงาน(up)-20210714-1415...	14/7/2564 14:16	Text Document	1 KB
เคลส 7 เงินยืมจ่ายแทนส่วนงาน	14/7/2564 14:14	Microsoft Excel 97-...	27 KB



# ตัวอย่างที่ 1 การตั้งหนี้ผ่าน T-Code ZAPCV004 โดยใช้รหัส GL หมวด 2 (หนี้สิน)

## 1.2 ดำเนินการ Upload Template เข้าระบบ MUERP ผ่าน T-Code ZAPCV004(ต่อ)

3

โปรแกรมแปลงไฟล์โดยการอัปโหลด

Maintain Customizing Table

File Upload

File name: C:\Users\User\Desktop\test gush\เคส 2 มีครบ.xls

Conditions

G/L Account	2199059990
Company Code	1000
Document Type	
Document Header Text	
Document Date	
Posting Date	
Baseline Date	
Payment Method	
Reference	

G/L Conditions

Profit Center	
Fund	
Earmarked Fund	
Cost Center	
Order	
Functional Area	
Funds Center	

Posting

ตรวจสอบข้อมูลก่อนประมวลผลจริง

ประมวลผลจริง

Table Type (1) 10 Entries found

Restrictions

Fixed Val.	Short Descript.
1299990040	เงินยืมจ่ายแทนส่วนงาน
2199040020	เงินประกันหอพัก
2199059990	เงินรับฝากและเงินรับแทนอื่นๆ
4104010010	รายได้จากการขายสินค้า
4106010010	รายได้ค่าหอพัก
5206020010	ทุนการศึกษา พัฒนาศักยภาพ ในประเทศ
5206020020	ทุนการศึกษา พัฒนาศักยภาพ ต่างประเทศ
5301010020	ค่าสอนพิเศษ
5301010080	ค่าตอบแทนก.ผู้อ่านและประเมินฯ
5302080010	ค่าเบี้ยประชุม

เลือก GL ที่จะดำเนินการ  
ตั้งหนี้ทางด้าน เดบิต



# ตัวอย่างที่ 1 การตั้งหนี้ผ่าน T-Code ZAPCV004 โดยใช้รหัส GL หมวด 2 (หนี้สิน)

## 1.2 ดำเนินการ Upload Template เข้าระบบ MUERP ผ่าน T-Code ZAPCV004(ต่อ)

4

Program Edit Goto System Help

โปรแกรมแปลงไฟล์โดยการอัปโหลด

Maintain Customizing Table

File Upload

File name C:\Users\User\Desktop\test gush\เคส 2 มีครบ.xls

Conditions

G/L Account	2199059990
Company Code	1000
Document Type	54
Document Header Text	เทสเงินรับฝากปรับแทนอื่น
Document Date	09.07.2021
Posting Date	15.07.2021
Baseline Date	20.07.2021
Payment Method	T
Reference	test zapcv004

G/L Conditions

Profit Center	P04
Fund	10101001
Earmarked Fund	
Cost Center	
Order	
Functional Area	
Funds Center	

Posting

ตรวจสอบข้อมูลก่อนประมวลผลจริง

ประมวลผลจริง

จากนั้นกดปุ่ม Execute เพื่อเข้าสู่หน้าจอถัดไป

ระบุข้อมูลที่จำเป็นตามตัวอย่าง

เลือกปุ่มตรวจสอบก่อนประมวลผลจริง



# ตัวอย่างที่ 1 การตั้งหนี้ผ่าน T-Code ZAPCV004 โดยใช้รหัส GL หมวด 2 (หนี้สิน)

## 1.2 ดำเนินการ Upload Template เข้าระบบ MUERP ผ่าน T-Code ZAPCV004(ต่อ)

5

โปรแกรมแปลงไฟล์โดยการอัปโหลด

Maintain Customizing Table

File Upload

File name: C:\Users\User\Desktop\test gush\เคส 2 มีครบ.xls

Conditions

G/L Account	2199059990
Company Code	1000
Document Type	54
Document Header Text	เงินสดรับฝากรับแทนอื่น
Document Date	09.07.2021
Posting Date	15.07.2021
Baseline Date	20.07.2021
Payment Method	T
Reference	test zapcv004

G/L Conditions

Profit Center	P04
Fund	10101001
Earmarked Fund	
Cost Center	
Order	
Functional Area	
Funds Center	

Posting

ตรวจสอบข้อมูลก่อนประมวลผลจริง

ประมวลผลจริง

SAP GUI Security

The system is trying to create the file  
C:\Users\User\Desktop\test gush\เคส 2 มีครบ(up).xls  
in the directory  
C:\Users\User\Desktop\test gush\  
Do you want to grant the permission to modify the parent directory and all its subdirectories?

Remember My Decision

Allow Deny Help

ระบบแสดงกล่องข้อความตามตัวอย่างให้กดปุ่ม Allow

Transferring package 1 of 1 ...

SAP




# ตัวอย่างที่ 1 การตั้งหนี้ผ่าน T-Code ZAPCV004 โดยใช้รหัส GL หมวด 2 (หนี้สิน)

## 1.2 ดำเนินการ Upload Template เข้าสู่ระบบ MUERP ผ่าน T-Code ZAPCV004(ต่อ)

6

โปรแกรมตั้งยอดคงเหลือเจ้าหนี้



จำนวนรายการทั้งหมด (Total Record) : 3 รายการ  
 จำนวนรายการที่พบข้อผิดพลาด : 0 รายการ  
 จำนวนเอกสารที่สร้าง : 0รายการ  
 ประมวลผลแบบ : ทดสอบ

ระบบจะตรวจสอบว่าพบรายการผิดพลาดหรือไม่ หากไม่พบรายการผิดพลาดจะเป็น 0 (หากพบรายการผิดให้ไปตรวจสอบรายการผิดพลาดและแก้ไข template ให้ถูกต้องก่อนนำเข้าระบบอีกครั้ง)

Index	Doc. Date	Type	Company code	Posting Date	Crcy	Reference	Document Header Text	PstKy	Account	SGL Ind	Amount	Tax amount	Tx BP	PayT	Baseline Date	PM	Name of w/hld.tx typ	WTx	WT Base amount	Fund	Profit Ctr
1	09.07.2021	54	1000	15.07.2021	THB	TEST ZAPCV004	เงินสดรับฝากรับแทนอื่น	31	0000900005		30		0	K000	20.07.2021	T				10101001	P04
1								40	2199059990		30		0							10101001	P04
2	09.07.2021	54	1000	15.07.2021	THB	TEST ZAPCV004	เงินสดรับฝากรับแทนอื่น	31	0000900005		30		0	K000	20.07.2021	T				10101001	P04
2								40	2199059990		30		0							10101001	P04
3	09.07.2021	54	1000	15.07.2021	THB	TEST ZAPCV004	เงินสดรับฝากรับแทนอื่น	31	0000900005		30		0	K000	20.07.2021	T				10101001	P04
3								40	2199059990		30		0							10101001	P04

- ต่อ -

Assign.	Baseline Date	Text	Earmd	Fnds	Itm	Area	Asset	SNo.	Purch.Doc.	Item	Reference	Key 1	Name 1	Name 2	Name 3	Name 4	Post.Code	City	Cty	Street	Tax No. 1	Tax No. 2	Lng ISO	Ctry
	20.07.2021	เงินรับฝากและเงินรับแทนอื่นๆ - นายชินพล อุดมศิริฤ											นายชินพล อุดมศิริฤ				73170	นครปฐม	TH					TH
		เงินรับฝากและเงินรับแทนอื่นๆ - นายชินพล อุดมศิริฤ																						
	20.07.2021	เงินรับฝากและเงินรับแทนอื่นๆ - นายเพชร เอื้อจิตติโก											นายเพชร เอื้อจิตติโก				73170	นครปฐม	TH					TH
		เงินรับฝากและเงินรับแทนอื่นๆ - นายเพชร เอื้อจิตติโก																						
	20.07.2021	เงินรับฝากและเงินรับแทนอื่นๆ - นายรัฐพล มีลาภ											นายรัฐพล มีลาภ				73170	นครปฐม	TH					TH
		เงินรับฝากและเงินรับแทนอื่นๆ - นายรัฐพล มีลาภ																						

- ต่อ -

Street	Tax No. 1	Tax No. 2	Lng ISO	Ctry	Bank Keys	Bank Account	Email	Cost Ctr	Order	FA	Funds Ctr	Document	Year	Message type	Message text
				TH	014-0000	333-2-14530-4	chinnapon.udo@student.mahidol.ac.th							S	
				TH	014-0000	333-2-14530-4	phachara.aue@student.mahidol.ac.th							S	
				TH	014-0000	333-2-14530-4	rattapon.mee@student.mahidol.ac.th							S	
														S	

- ต่อ -





# ตัวอย่างที่ 1 การตั้งหนี้ผ่าน T-Code ZAPCV004 โดยใช้รหัส GL หมวด 2 (หนี้สิน)

## 1.2 ดำเนินการ Upload Template เข้าระบบ MUERP ผ่าน T-Code ZAPCV004(ต่อ)

โปรแกรมตั้งยอดคงเหลือเจ้าหนี้

จำนวนรายการทั้งหมด (Total Record) : 3 รายการ  
จำนวนรายการที่พบข้อผิดพลาด : 0 รายการ  
จำนวนเอกสารที่สร้าง : 0 รายการ  
ประมวลผลแบบ : ทดสอบ

Index	Doc. Date	Type	Company code	Posting Date	Crcy	Reference	Document Header Text	PstKy	Account	SGL Ind	Amount	Tax amount	Tx	BP	PayT	Baseline Date	PM	Name of w/hld.tx typ	WTx	WT Base amount	Fund	Profit Ctr	
1	09.07.2021	54	1000	15.07.2021	THB	TEST ZAPCV004	เงินสดรับฝากรับแทนอื่น	31	0000900005		30			0	K000	20.07.2021	T				10101001	P04	
1								40	2199059990		30			0								10101001	P04
2	09.07.2021	54	1000	15.07.2021	THB	TEST ZAPCV004	เงินสดรับฝากรับแทนอื่น	31	0000900005		30			0	K000	20.07.2021	T				10101001	P04	
2								40	2199059990		30			0								10101001	P04
3	09.07.2021	54	1000	15.07.2021	THB	TEST ZAPCV004	เงินสดรับฝากรับแทนอื่น	31	0000900005		30			0	K000	20.07.2021	T				10101001	P04	
3								40	2199059990		30			0								10101001	P04





# ตัวอย่างที่ 1 การตั้งหนี้ผ่าน T-Code ZAPCV004 โดยใช้รหัส GL หมวด 2 (หนี้สิน)

## 1.2 ดำเนินการ Upload Template เข้าระบบ MUERP ผ่าน T-Code ZAPCV004(ต่อ)

8

โปรแกรมแปลงไฟล์โดยการอัปโหลด

Maintain Customizing Table

File Upload

File name: C:\Users\User\Desktop\test gush\เคส 2 มีครบ.xls

Conditions

G/L Account	2199059990
Company Code	1000
Document Type	54
Document Header Text	ทดสอบเงินรับฝากรับแทนอื่น
Document Date	09.07.2021
Posting Date	15.07.2021
Baseline Date	20.07.2021
Payment Method	T
Reference	TEST ZAPCV004

G/L Conditions

Profit Center	P04		
Fund	10101001		
Earmarked Fund		Item	0
Cost Center			
Order			
Functional Area			
Funds Center			

Posting

ตรวจสอบข้อมูลก่อนประมวลผลจริง

ประมวลผลจริง

จากนั้นเลือกปุ่ม ประมวลผลจริง และกดปุ่ม Execute เพื่อประมวลผลอีกครั้ง



# ตัวอย่างที่ 1 การตั้งหนี้ผ่าน T-Code ZAPCV004 โดยใช้รหัส GL หมวด 2 (หนี้สิน)

## 1.2 ดำเนินการ Upload Template เข้าสู่ระบบ MUERP ผ่าน T-Code ZAPCV004(ต่อ)

9

โปรแกรมแปลงไฟล์โดยการอัปโหลด

Maintain Customizing Table

File Upload

File name: C:\Users\User\Desktop\test gush\เคส 2 มีครบ.xls

Conditions

G/L Account	2199059990
Company Code	1000
Document Type	54
Document Header Text	เทสเงินรับฝากรับแทนอื่น
Document Date	09.07.2021
Posting Date	15.07.2021
Baseline Date	20.07.2021
Payment Method	T
Reference	TEST ZAPCV004

G/L Conditions

Profit Center	P04
Fund	10101001
Earmarked Fund	
Cost Center	
Order	
Functional Area	
Funds Center	

Posting

- ตรวจสอบข้อมูลก่อนประมวลผลจริง
- ประมวลผลจริง

SAP GUI Security

The system is trying to replace the file  
C:\Users\User\Desktop\test gush\เคส 2 มีครบ(up).xls  
Do you want to allow this?

Remember My Decision

Allow Deny Help

Item ระบบแสดงกล่องข้อความตามตัวอย่างให้ กดปุ่ม Allow



# ตัวอย่างที่ 1 การตั้งหนี้ผ่าน T-Code ZAPCV004 โดยใช้รหัส GL หมวด 2 (หนี้สิน)

## 1.2 ดำเนินการ Upload Template เข้าระบบ MUERP ผ่าน T-Code ZAPCV004(ต่อ)

10

โปรแกรมแปลงไฟล์โดยการอัปโหลด

Maintain Customizing Table

File Upload

File name: C:\Users\User\Desktop\test gush\เคส 2 มีครบ.xls

Conditions

G/L Account	2199059990
Company Code	1000
Document Type	54
Document Header Text	เทสเงินรับฝากปรับแทนอื่น
Document Date	09.07.2021
Posting Date	15.07.2021
Baseline Date	20.07.2021
Payment Method	T
Reference	TEST ZAPCV004

G/L Conditions

Profit Center	P04
Fund	10101001
Earmarked Fund	
Cost Center	
Order	
Functional Area	
Funds Center	

Posting

ตรวจสอบข้อมูลก่อนประมวลผลจริง

ประมวลผลจริง

SAP GUI Security

The system is trying to create the file  
C:\Users\User\Desktop\test gush\เคส 2 มีครบ(up)-20210715-141938.txt  
in the directory  
C:\Users\User\Desktop\test gush\  
Do you want to grant the permission to modify the parent directory and all its subdirectories?

Remember My Decision

Allow Deny Help

ระบบแสดงกล่อง  
ข้อความตามตัวอย่างให้  
คุณปุ่ม Allow อีกครั้ง

Transferring package 1 of 1 ...

SAP



# ตัวอย่างที่ 1 การตั้งหนี้ผ่าน T-Code ZAPCV004 โดยใช้รหัส GL หมวด 2 (หนี้สิน)

## 1.2 ดำเนินการ Upload Template เข้าสู่ระบบ MUERP ผ่าน T-Code ZAPCV004(ต่อ)

โปรแกรมตั้งยอดคงเหลือเจ้าหนี้

จำนวนรายการทั้งหมด (Total Record) : 3 รายการ  
 จำนวนรายการที่พบข้อผิดพลาด : 0 รายการ  
 จำนวนเอกสารที่สร้าง : 3 รายการ

Index	Doc. Date	Type	Company code	Posting Date	Crcy	Reference	Document Header Text	PstKy	Account	SGL Ind	Amount	Tax amount	Tx	BP	PayT	Baseline Date	PM	Name of w/hld.tx typ	WTx	WT Base amount	Fund	Profit Ctr
1	09.07.2021	54	1000	15.07.2021	THB	TEST ZAPCV004	เงินสดรับฝากรับแทนอื่น	31	0000900005		30			0	K000	20.07.2021	T				10101001	P04
1								40	2199059990		30			0							10101001	P04
2	09.07.2021	54	1000	15.07.2021	THB	TEST ZAPCV004	เงินสดรับฝากรับแทนอื่น	31	0000900005		30			0	K000	20.07.2021	T				10101001	P04
2								40	2199059990		30			0							10101001	P04
3	09.07.2021	54	1000	15.07.2021	THB	TEST ZAPCV004	เงินสดรับฝากรับแทนอื่น	31	0000900005		30			0	K000	20.07.2021	T				10101001	P04
3								40	2199059990		30			0							10101001	P04

11

จำนวนรายการทั้งหมด (Total Record) : 3 รายการ  
 จำนวนรายการที่พบข้อผิดพลาด : 0 รายการ  
 จำนวนเอกสารที่สร้าง : 3 รายการ

Name 2	Name 3	Name 4	Post.Code	City	Cty	Street	Tax No. 1	Tax No. 2	Lng ISO	Ctry	Bank Keys	Bank Account	Email	Cost Ctr	Order	FA	Funds Ctr	Document	Year	Message type	Message text
			73170	นครปฐม	TH					TH	014-0000	333-2-14530-4	chinnapon.udo@student.mahidol.ac.th					3204000007	2021	S	Data completed
			73170	นครปฐม	TH					TH	014-0000	333-2-14530-4	phachara.aue@student.mahidol.ac.th					3204000008	2021	S	Data completed
			73170	นครปฐม	TH					TH	014-0000	333-2-14530-4	rattapon.mee@student.mahidol.ac.th					3204000009	2021	S	Data completed

เลื่อน tap bar ไปด้านหลัง  
 ระบบจะแสดงเอกสารการตั้ง  
 หนี้ (Document IV)



## ตัวอย่างที่ 2 การตั้งหนี้ผ่าน T-Code ZAPCV004 โดยใช้รหัส GL หมวด 4 (รายได้)

### 2.1 จัดเตรียม File Excel สำหรับดาวน์โหลดข้อมูลเข้าโปรแกรม ZAPCV004

	A	B	C	D	E	F	G	H
1	Name	Amount	Bank Account	Email				
2	ชื่อ - สกุล	รายได้จากการขาย	เลขที่บัญชี	อีเมล				
3	นายกระเป่า สีนาดาล	50.00	3332801552	chinnapon.udo@student.mahidol.ac.th				
4	นางกระปุก สีด้า	50.00	3332808392	phachara.aue@student.mahidol.ac.th				
5	นายยางลบ สีขาว	50.00	3332810349	rattapon.mee@student.mahidol.ac.th				
6								
7								
8								

หมายเหตุ : ข้อมูล , ชื่อ-สกุล , จำนวนเงิน , เลขที่บัญชีธนาคารไทยพาณิชย์ , อีเมล จำเป็นต้องระบุให้ถูกต้องครบถ้วนทุกบรรทัดตามตัวอย่าง



# ตัวอย่างที่ 2 การตั้งหนี้ผ่าน T-Code ZAPCV004 โดยใช้รหัส GL หมวด 4 (รายได้)

## 2.2 ดำเนินการ Upload Template เข้าสู่ระบบ MUERP ผ่าน T-Code ZAPCV004

เมื่อเข้า T-Code ZAPCV004 ระบบแสดงหน้าจอตามตัวอย่าง

โปรแกรมแปลงไฟล์โดยการอัปโหลด

Maintain Customizing Table

File Upload

File name

Conditions

G/L Account	
Company Code	1000
Document Type	
Document Header Text	
Document Date	
Posting Date	
Baseline Date	
Payment Method	
Reference	

G/L Conditions

Profit Center		
Fund		
Earmarked Fund		Item
Cost Center		
Order		
Functional Area		
Funds Center		

Posting

- ตรวจสอบข้อมูลก่อนประมวลผลจริง
- ประมวลผลจริง

1



# ตัวอย่างที่ 2 การตั้งหนี้ผ่าน T-Code ZAPCV004 โดยใช้รหัส GL หมวด 4 (รายได้)

## 2.2 ดำเนินการ Upload Template เข้าสู่ระบบ MUERP ผ่าน T-Code ZAPCV004(ต่อ)

2

เลือกไฟล์ที่เตรียมไว้เพื่อ Upload เข้า SAP ที่ Field "File Upload"

โปรแกรมแปลงไฟล์โดยการอัปโหลด

Maintain Customizing Table

File Upload

File name

Conditions

G/L Account	
Company Code	1000
Document Type	
Document Header Text	
Document Date	
Posting Date	
Baseline Date	
Payment Method	
Reference	

G/L Conditions

Profit Center	
Fund	
Earmarked Fund	
Cost Center	
Order	
Functional Area	
Funds Center	

Posting

- ตรวจสอบข้อมูลก่อนประมวลผลจริง
- ประมวลผลจริง

Select File

Look in: test gush

Name	Date modified	Type	Size
เดส 2 มีครบ(up)-20210715-141938	15/7/2564 14:20	Text Document	1 KB
เดส 2 มีครบ(up)-TestRun-20210715-141533	15/7/2564 14:15	Text Document	1 KB
เดส 3 มีครบ รายได้ค่าหอพัก(up)	15/7/2564 15:03	Microsoft Excel 97-...	2 KB
เดส 3 มีครบ รายได้ค่าหอพัก(up)-20210715-145841	15/7/2564 14:59	Text Document	1 KB
เดส 3 มีครบ รายได้ค่าหอพัก(up)-TestRun-202107...	15/7/2564 14:55	Text Document	1 KB
เดส 3 มีครบ รายได้ค่าหอพัก(up)-TestRun-202107...	15/7/2564 15:03	Text Document	1 KB
เดส 3 มีครบ รายได้ค่าหอพัก	15/7/2564 15:22	Microsoft Excel 97-...	27 KB
เดส 4 มีครบ หุนนปท(up)	19/7/2564 13:32	Microsoft Excel 97-...	2 KB
เดส 4 มีครบ หุนนปท(up)-20210719-133255	19/7/2564 13:33	Text Document	1 KB
เดส 4 มีครบ หุนนปท(up)-TestRun-20210719-13...	19/7/2564 13:23	Text Document	1 KB
เดส 4 มีครบ หุนนปท	19/7/2564 13:16	Microsoft Excel 97-...	27 KB
เดส 6 มีครบ	21/7/2564 13:29	Microsoft Excel 97-...	30 KB
เดส 7 เงินยืมจ่ายแทนส่วนงาน(up)	14/7/2564 14:15	Microsoft Excel 97-...	2 KB
เดส 7 เงินยืมจ่ายแทนส่วนงาน(up)-20210714-1415...	14/7/2564 14:16	Text Document	1 KB
เดส 7 เงินยืมจ่ายแทนส่วนงาน	14/7/2564 14:14	Microsoft Excel 97-...	27 KB

File name: เดส 6 มีครบ

Files of type: Excel Files;\*.xls;All files;\*.\*

Open

Cancel





# ตัวอย่างที่ 2 การตั้งหนี้ผ่าน T-Code ZAPCV004 โดยใช้รหัส GL หมวด 4 (รายได้)

## 2.2 ดำเนินการ Upload Template เข้าสู่ระบบ MUERP ผ่าน T-Code ZAPCV004(ต่อ)

3

โปรแกรมแปลงไฟล์โดยการอัปโหลด

File Upload

File name: C:\Users\User\Desktop\test gush\เคส 8 มีกรม รายได้จากการขายสินค้า.xls

Conditions

G/L Account	4104010010
Company Code	1000
Document Type	54
Document Header Text	รายได้จากการขายสินค้า
Document Date	09.07.2021
Posting Date	15.07.2021
Baseline Date	20.07.2021
Payment Method	T
Reference	TEST ZAPCV004

G/L Conditions

Profit Center	P04	Item	
Fund	10101001		
Earmarked Fund			0
Cost Center	C0401000		
Order	Z04000000000		
Functional Area	9900000		
Funds Center			

Posting

ตรวจสอบข้อมูลก่อนประมวลผลจริง

ประมวลผลจริง

ระบุข้อมูลที่จำเป็นตามตัวอย่าง โดยข้อมูล GL Conditions ต้องระบุให้ครบ 5 Field เนื่องจากการลดรายได้





# ตัวอย่างที่ 2 การตั้งหนี้ผ่าน T-Code ZAPCV004 โดยใช้รหัส GL หมวด 4 (รายได้)

## 2.2 ดำเนินการ Upload Template เข้าระบบ MUERP ผ่าน T-Code ZAPCV004(ต่อ)

4

โปรแกรมแปลงไฟล์โดยการอัปโหลด

Maintain Customizing Table

File Upload

File name C:\Users\User\Desktop\test gush\เคส 8 มีครบ รายได้จากการขายสินค้า.xls

Conditions

G/L Account	4104010010
Company Code	1000
Document Type	54
Document Header Text	รายได้จากการขายสินค้า
Document Date	09.07.2021
Posting Date	15.07.2021
Baseline Date	20.07.2021
Payment Method	T
Reference	TEST ZAPCV004

SAP GUI Security

The system is trying to replace the file  
C:\Users\User\Desktop\test gush\เคส 8 มีครบ รายได้จากการขายสินค้า(up).xls  
Do you want to allow this?

Remember My Decision

Allow Deny Help

ระบบแสดงกล่องข้อความตามตัวอย่างให้กดปุ่ม Allow

Posting

ตรวจสอบข้อมูลก่อนประมวลผลจริง

ประมวลผลจริง

Transferring package 1 of 1 ...

SAP



# ตัวอย่างที่ 2 การตั้งหนี้ผ่าน T-Code ZAPCV004 โดยใช้รหัส GL หมวด 4 (รายได้)

## 2.2 ดำเนินการ Upload Template เข้าสู่ระบบ MUERP ผ่าน T-Code ZAPCV004(ต่อ)

5

โปรแกรมแปลงไฟล์โดยการอัปโหลด

Maintain Customizing Table

File Upload

File name: C:\Users\User\Desktop\test gush\เคส 8 มีครบ รายได้จากการขายสินค้า.xls

Conditions

G/L Account	4104010010
Company Code	1000
Document Type	54
Document Header Text	รายได้จากการขายสินค้า
Document Date	09.07.2021
Posting Date	15.07.2021
Baseline Date	20.07.2021
Payment Method	T
Reference	TEST ZAPCV004

G/L Conditions

Profit Center	P04
Fund	10101001
Earmarked Fund	
Cost Center	C0401000
Order	Z04000000000
Functional Area	9900000
Funds Center	

Posting

ตรวจสอบข้อมูลก่อนประมวลผลจริง

ประมวลผลจริง

SAP GUI Security

The system is trying to create the file  
C:\Users\User\Desktop\test gush\เคส 8 มีครบ รายได้จากการขายสินค้า(up)-TestRun-20210715-143626.txt  
in the directory  
C:\Users\User\Desktop\test gush\  
Do you want to grant the permission to modify the parent directory and all its subdirectories?

Remember My Decision

Allow Deny Help

ระบบแสดงกล่อง  
ข้อความตามตัวอย่างให้  
กดปุ่ม Allow อีกครั้ง

Transferring package 1 of 1 ...

SAP




# ตัวอย่างที่ 2 การตั้งหนี้ผ่าน T-Code ZAPCV004 โดยใช้รหัส GL หมวด 4 (รายได้)

## 2.2 ดำเนินการ Upload Template เข้าสู่ระบบ MUERP ผ่าน T-Code ZAPCV004(ต่อ)

6

โปรแกรมตั้งยอดคงเหลือเจ้าหนี้



จำนวนรายการทั้งหมด (Total Record) : 3 รายการ  
จำนวนรายการที่พบข้อผิดพลาด : 0 รายการ  
จำนวนเอกสารที่สร้าง : 0 รายการ  
ประมวลผลแบบ : ทดสอบ

ระบบจะตรวจสอบว่าพบรายการผิดพลาดหรือไม่ หากไม่พบรายการผิดพลาดจะเป็น 0 (หากพบรายการผิดให้ไปตรวจสอบรายการผิดพลาดและแก้ไข template ให้ถูกต้องก่อนนำเข้าระบบอีกครั้ง)

Index	Doc. Date	Type	Company code	Posting Date	Crcy	Reference	Doc.Header Text	PstKy	Account	SGL Ind	Amount	Tax amount	Tx	BP	PayT	Baseline Date	PM	Name of w/hld.tx typ	WTx	WT Base amount	Fund	Profit Ctr	
1	09.07.2021	54	1000	15.07.2021	THB	TEST ZAPCV004	รายได้จากการขายสินค้า	31	0000900005		50			0	K000	20.07.2021	T				10101001	P04	
1								40	4104010010		50			0								10101001	P04
2	09.07.2021	54	1000	15.07.2021	THB	TEST ZAPCV004	รายได้จากการขายสินค้า	31	0000900005		50			0	K000	20.07.2021	T				10101001	P04	
2								40	4104010010		50			0								10101001	P04
3	09.07.2021	54	1000	15.07.2021	THB	TEST ZAPCV004	รายได้จากการขายสินค้า	31	0000900005		50			0	K000	20.07.2021	T				10101001	P04	
3								40	4104010010		50			0								10101001	P04

- ต่อ -

Assign.	Baseline Date	Text	Earmd Fnds	Itn	Area	Asset	SNo.	Purch.Doc.	Item	Reference Key 1	Name 1	Name 2	Name 3	Name 4	Post.Code	City	Cty	Street	Tax No. 1	Tax No. 2	Lng ISO
	20.07.2021	รายได้จากการขายสินค้า - นายกระเป่า สีน้าตาล									นายกระเป่า สีน้าตาล				73170	นครปฐม	TH				
	20.07.2021	รายได้จากการขายสินค้า - นางกระปุก สีส้า									นางกระปุก สีส้า				73170	นครปฐม	TH				
	20.07.2021	รายได้จากการขายสินค้า - นายยางลบ สีขาว									นายยางลบ สีขาว				73170	นครปฐม	TH				

- ต่อ -

- ต่อ -

Ctry	Bank Keys	Bank Account	Email	Cost Ctr	Internal Order	FA	Funds Ctr	Document	Year	Message type	Message text
TH	014-0000	333-2-80155-2	chinnapon.udo@student.mahidol.ac.th								
				C0401000	Z04000000000	9900000				S	
TH	014-0000	333-2-80839-2	phachara.aue@student.mahidol.ac.th								
				C0401000	Z04000000000	9900000				S	
TH	014-0000	333-2-81034-9	rattapon.mee@student.mahidol.ac.th								
				C0401000	Z04000000000	9900000				S	



# ตัวอย่างที่ 2 การตั้งหนี้ผ่าน T-Code ZAPCV004 โดยใช้รหัส GL หมวด 4 (รายได้)

## 2.2 ดำเนินการ Upload Template เข้าสู่ระบบ MUERP ผ่าน T-Code ZAPCV004(ต่อ)

โปรแกรมตั้งยอดคงเหลือเจ้าหนี้

จำนวนรายการทั้งหมด (Total Record) : 3 รายการ  
 จำนวนรายการที่พบข้อผิดพลาด : 0 รายการ  
 จำนวนเอกสารที่สร้าง : 0 รายการ  
 ประเภทผลแบบ : ทดสอบ

Index	Doc. Date	Type	Company code	Posting Date	Crcy	Reference	Doc.Header Text	PstKy	Account	SGL Ind	Amount	Tax amount	Tx	BP	PayT	Baseline Date	PM	Name of w/hld.tx typ	WTx	WT Base amount	Fund	Profit Ctr	
1	09.07.2021	54	1000	15.07.2021	THB	TEST ZAPCV004	รายได้จากการขายสินค้า	31	0000900005		50			0	K000	20.07.2021	T				10101001	P04	
1								40	4104010010		50			0								10101001	P04
2	09.07.2021	54	1000	15.07.2021	THB	TEST ZAPCV004	รายได้จากการขายสินค้า	31	0000900005		50			0	K000	20.07.2021	T				10101001	P04	
2								40	4104010010		50			0								10101001	P04
3	09.07.2021	54	1000	15.07.2021	THB	TEST ZAPCV004	รายได้จากการขายสินค้า	31	0000900005		50			0	K000	20.07.2021	T				10101001	P04	
3								40	4104010010		50			0								10101001	P04



# ตัวอย่างที่ 2 การตั้งหนี้ผ่าน T-Code ZAPCV004 โดยใช้รหัส GL หมวด 4 (รายได้)

## 2.2 ดำเนินการ Upload Template เข้าสู่ระบบ MUERP ผ่าน T-Code ZAPCV004(ต่อ)

8

Program Edit Goto System Help

โปรแกรมแปลงไฟล์โดยการอัปโหลด

Maintain Customizing Table

File Edit View Help

File C:\Users\User\Desktop\test gush\เคส 8 มีครบ รายได้จากการขายสินค้า.xls

Condition

G/L Account	4104010010
Company Code	1000
Document Type	54
Document Header Text	รายได้จากการขายสินค้า
Document Date	09.07.2021
Posting Date	15.07.2021
Baseline Date	20.07.2021
Payment Method	T
Reference	TEST ZAPCV004

G/L Conditions

Profit Center	P04		
Fund	10101001		
Earmarked Fund		Item	0
Cost Center	C0401000		
Order	Z04000000000		
Functional Area	9900000		
Funds Center			

Posting

ตรวจสอบข้อมูลก่อนประมวลผลจริง

ประมวลผลจริง



# ตัวอย่างที่ 2 การตั้งหนี้ผ่าน T-Code ZAPCV004 โดยใช้รหัส GL หมวด 4 (รายได้)

## 2.2 ดำเนินการ Upload Template เข้าสู่ระบบ MUERP ผ่าน T-Code ZAPCV004(ต่อ)

The screenshot shows the SAP GUI interface for transaction ZAPCV004. The main window is titled "โปรแกรมแปลงไฟล์โดยการอัปโหลด" (File Upload Program). The "File Upload" section shows the file name "C:\Users\User\Desktop\test gush\เคส 8 มีครบ รายได้จากการขายสินค้า.xls". The "Conditions" section contains the following data:

G/L Account	4104010010
Company Code	1000
Document Type	54
Document Header Text	รายได้จากการขายสินค้า
Document Date	09.07.2021
Posting Date	15.07.2021
Baseline Date	20.07.2021
Payment Method	T
Reference	TEST ZAPCV004

The "G/L Conditions" section contains the following data:

Profit Center	P04
Fund	10101001
Earmarked Fund	
Cost Center	C0401000
Order	Z04000000000
Functional Area	9900000
Funds Center	

The "Posting" section has two radio buttons: "ตรวจสอบข้อมูลก่อนประมวลผลจริง" (unchecked) and "ประมวลผลจริง" (checked).

An "SAP GUI Security" dialog box is overlaid on the screen, displaying the message: "The system is trying to replace the file C:\Users\User\Desktop\test gush\เคส 8 มีครบ รายได้จากการขายสินค้า(up).xls. Do you want to allow this?". The dialog includes "Remember My Decision" checkbox, "Allow", "Deny", and "Help" buttons.

At the bottom left, it says "Transferring package 1 of 1 ...". At the bottom right, the SAP logo is visible.

9



# ตัวอย่างที่ 2 การตั้งหนี้ผ่าน T-Code ZAPCV004 โดยใช้รหัส GL หมวด 4 (รายได้)

## 2.2 ดำเนินการ Upload Template เข้าสู่ระบบ MUERP ผ่าน T-Code ZAPCV004(ต่อ)

10

The screenshot shows the SAP GUI interface for transaction ZAPCV004. The main window is titled "โปรแกรมแปลงไฟล์โดยการอัปโหลด" (File Upload Program). The "File Upload" section shows the file name "C:\Users\User\Desktop\test gush\เคส 8 มีครบ รายได้จากการขายสินค้า.xls". The "Conditions" section includes fields for G/L Account (4104010010), Company Code (1000), Document Type (54), Document Header Text (รายได้จากการขายสินค้า), Document Date (09.07.2021), Posting Date (15.07.2021), Baseline Date (20.07.2021), Payment Method (T), and Reference (TEST ZAPCV004). The "G/L Conditions" section includes Profit Center (P04), Fund (10101001), Earmarked Fund, Cost Center (C0401000), Order (Z04000000000), Functional Area (9900000), and Funds Center. The "Posting" section has radio buttons for "ตรวจสอบข้อมูลก่อนประมวลผลจริง" (checked) and "ประมวลผลจริง". A "SAP GUI Security" dialog box is open, asking for permission to create a file in the directory "C:\Users\User\Desktop\test gush\". The dialog box text reads: "The system is trying to create the file C:\Users\User\Desktop\test gush\เคส 8 มีครบ รายได้จากการขายสินค้า(up)-20210715-144003.txt in the directory C:\Users\User\Desktop\test gush\ Do you want to grant the permission to modify the parent directory and all its subdirectories?". There are "Allow", "Deny", and "Remember My Decision" buttons. The "Allow" button is highlighted with a red box. A callout bubble points to the "Allow" button with the text: "ระบบแสดงกล่องข้อความตามตัวอย่างให้ กดปุ่ม Allow อีกครั้ง".

ระบบแสดงกล่องข้อความตามตัวอย่างให้ กดปุ่ม Allow อีกครั้ง






# ตัวอย่างที่ 2 การตั้งหนี้ผ่าน T-Code ZAPCV004 โดยใช้รหัส GL หมวด 4 (รายได้)

## 2.2 ดำเนินการ Upload Template เข้าสู่ระบบ MUERP ผ่าน T-Code ZAPCV004(ต่อ)

โปรแกรมตั้งยอดคงเหลือเจ้าหนี้

11



จำนวนรายการทั้งหมด (Total Record) : 3 รายการ  
จำนวนรายการที่พบข้อผิดพลาด : 0 รายการ  
จำนวนเอกสารที่สร้าง : 3 รายการ  
ประมวลผลแบบ : ใช้งานจริง

Index	Doc. Date	Type	Company code	Posting Date	Crcy	Reference	Doc.Header Text	PstKy	Account	SGL Ind	Amount	Tax amount	Tx	BP	PayT	Baseline Date	PM	Name of w/hld.tx typ	WTx	WT Base amount	Fund	Profit Ctr
1	09.07.2021	54	1000	15.07.2021	THB	TEST ZAPCV004	รายได้จากการขายสินค้า	31	0000900005		50			0	K000	20.07.2021	T				10101001	P04
1								40	4104010010		50			0							10101001	P04
2	09.07.2021	54	1000	15.07.2021	THB	TEST ZAPCV004	รายได้จากการขายสินค้า	31	0000900005		50			0	K000	20.07.2021	T				10101001	P04
2								40	4104010010		50			0							10101001	P04
3	09.07.2021	54	1000	15.07.2021	THB	TEST ZAPCV004	รายได้จากการขายสินค้า	31	0000900005		50			0	K000	20.07.2021	T				10101001	P04
3								40	4104010010		50			0							10101001	P04

Name 3	Name 4	Post.Code	City	Cty	Street	Tax No. 1	Tax No. 2	Lng ISO	Ctry	Bank Keys	Bank Account	Email	Cost Ctr	Internal Order	FA	Funds Ctr	Document	Year	Message type	Message text
		73170	นครปฐม	TH					TH	014-0000	333-2-80155-2	chinnapon.udo@student.mahidol.ac.th	C0401000	Z04000000000	9900000		3204000010	2021	S	Data completed
		73170	นครปฐม	TH					TH	014-0000	333-2-80839-2	phachara.aue@student.mahidol.ac.th	C0401000	Z04000000000	9900000		3204000011	2021	S	Data completed
		73170	นครปฐม	TH					TH	014-0000	333-2-81034-9	rattapon.mee@student.mahidol.ac.th	C0401000	Z04000000000	9900000		3204000012	2021	S	Data completed

เมื่อเลื่อน tap bar ไปด้านหลัง ระบบจะแสดงเลขที่เอกสารการตั้งหนี้ (Document IV)





# ตัวอย่างที่ 3 การตั้งหนี้ผ่าน T-Code ZAPCV004 โดยใช้รหัส GL หมวด 5 (ค่าใช้จ่าย)

## 3.1 จัดเตรียม File Excel สำหรับดาวน์โหลดข้อมูลเข้าโปรแกรม ZAPCV004

	A	B	C	D	E	F	G	H
1	Name	Amount	Bank Account	Email				
2	ชื่อ - สกุล	ค่าเบี้ยประชุม	เลขที่บัญชี	อีเมล				
3	นายชินพล อุดมศิริญ	100.00	3332801552	chinnapon.udo@student.mahidol.ac.th				
4	นายเพชร เอื้อจิตติโกคา	200.00	3332808392	phachara.aue@student.mahidol.ac.th				
5	นายรัฐพล มีลาภ	200.00	3332810349	rattapon.mee@student.mahidol.ac.th				
6								
7								

หมายเหตุ : ข้อมูล , ชื่อ-สกุล , จำนวนเงิน , เลขที่บัญชีธนาคารไทยพาณิชย์ , อีเมล จำเป็นต้องระบุให้ถูกต้องครบถ้วนทุกบรรทัดตามตัวอย่าง



# ตัวอย่างที่ 3 การตั้งหนี้ผ่าน T-Code ZAPCV004 โดยใช้รหัส GL หมวด 5 (ค่าใช้จ่าย)

## 3.2 ตรวจสอบใบจองงบประมาณ T-Code FMX3

Document Edit Goto Extras Environment System Help

**Funds reservation: Display Overview scrn**

Consumption

Document number: 900028088 (highlighted with a red box)

Document type: 09 ใบจองบฯ-คณะวิทยาศาสตร์

Company Code: 1000 THB มหาวิทยาลัยมหิดล

Doc.text: ทดสอบ ap

Currency: THB

Grand total: 250,000.00

posted Document Date: 16.07.2021

Posting Date: 16.07.2021

Currency/rate: THB

Line items

Do...	Overall amount	Original amount	Text	Commitment Item	Funds Center	Fund	Func	G/L Account	Cost Center	Order	Due on
1	50,000.00	50,000.00	ทุนการศึกษา พัฒนา ภายในประเทศ	5206020010	0901	10101001	0150001	5206020010	C0901000	Z09000000000	
2	50,000.00	50,000.00	ทุนการศึกษา พัฒนา ต่างประเทศ	5206020020	0901	10101001	0150001	5206020020	C0901000	Z09000000000	
3	50,000.00	50,000.00	ค่าสอนพิเศษ	5301010020	0901	10101001	0150001	5301010020	C0901000	Z09000000000	
4	50,000.00	50,000.00	ค่าตอบแทน คกก ประเมิน	5301010080	0901	10101001	0150001	5301010080	C0901000	Z09000000000	
5	50,000.00	50,000.00	ค่าเบี้ยประชุม	5302080010	0901	10101001	0150001	5302080010	C0901000	Z09000000000	

หากจะดำเนินการตั้งหนี้เป็นค่าใช้จ่าย (หมวด5) ต้องอ้างอิงใบจองงบประมาณเสมอ



# ตัวอย่างที่ 3 การตั้งหนี้ผ่าน T-Code ZAPCV004 โดยใช้รหัส GL หมวด 5 (ค่าใช้จ่าย)

## 3.3 ดำเนินการ Upload Template เข้าสู่ระบบ MUERP ผ่าน T-Code ZAPCV004

เมื่อเข้า T-Code ZAPCV004 ระบบแสดงหน้าจอตามตัวอย่าง

1

โปรแกรมแปลงไฟล์โดยการอัปโหลด

Maintain Customizing Table

File Upload

File name

Conditions

G/L Account

Company Code 1000

Document Type

Document Header Text

Document Date

Posting Date

Baseline Date

Payment Method

Reference

G/L Conditions

Profit Center

Fund

Earmarked Fund

Cost Center

Order

Functional Area

Funds Center

Item

Posting

ตรวจสอบข้อมูลก่อนประมวลผลจริง

ประมวลผลจริง



# ตัวอย่างที่ 3 การตั้งหนี้ผ่าน T-Code ZAPCV004 โดยใช้รหัส GL หมวด 5 (ค่าใช้จ่าย)

## 3.3 ดำเนินการ Upload Template เข้าสู่ระบบ MUERP ผ่าน T-Code ZAPCV004 (ต่อ)

2

The screenshot shows the SAP File Upload dialog box. The 'File name' field is highlighted with a red box and contains the path 'C:\Users\User\Desktop\test\_gush\เคส5 มีครบ.xls'. A callout bubble points to this field with the text: 'เลือกไฟล์ที่เตรียมไว้เพื่อ Upload เข้า SAP ที่ Field "File Upload"'. An 'Object Explorer' window is open, showing a list of files in the 'test\_gush' directory. The file 'เคส5 มีครบ' is selected, and the 'Open' button is highlighted with a red box. The 'File name' field in the dialog box also contains 'เคส5 มีครบ' and the 'Files of type' is set to 'Excel Files (\*.xls), All files (\*.\*)'.

โปรแกรมแปลงไฟล์โดยการอัปโหลด

Maintain Customizing Table

File Upload

File name: C:\Users\User\Desktop\test\_gush\เคส5 มีครบ.xls

Conditions

G/L Account	
Company Code	1000
Document Type	
Document Header Text	
Document Date	
Posting Date	
Baseline Date	
Payment Method	
Reference	

G/L Conditions

Profit Center	
Fund	
Earmarked Fund	
Cost Center	
Order	
Functional Area	
Funds Center	

Posting

- ตรวจสอบข้อมูลก่อนประมวลผลจริง
- ประมวลผลจริง

Object Explorer

Look in: test\_gush

Name	Date modified	Type	Size
เคส 6 มีครบ(up)	21/7/2564 13:43	Microsoft Excel 97-...	8 KB
เคส 6 มีครบ(up)-20210721-134317	21/7/2564 13:43	Text Document	2 KB
เคส 6 มีครบ(up)-TestRun-20210721-133601	21/7/2564 13:36	Text Document	1 KB
เคส 7 เงินยืมจ่ายแทนส่วนงาน	14/7/2564 14:14	Microsoft Excel 97-...	27 KB
เคส 7 เงินยืมจ่ายแทนส่วนงาน(up)	14/7/2564 14:15	Microsoft Excel 97-...	2 KB
เคส 7 เงินยืมจ่ายแทนส่วนงาน(up)-20210714-1415...	14/7/2564 14:16	Text Document	1 KB
เคส 8 มีครบ รายได้จากการขายสินค้า	15/7/2564 14:25	Microsoft Excel 97-...	27 KB
เคส 8 มีครบ รายได้จากการขายสินค้า(up)	15/7/2564 14:39	Microsoft Excel 97-...	2 KB
เคส 8 มีครบ รายได้จากการขายสินค้า(up)-2021071...	15/7/2564 14:40	Text Document	1 KB
เคส 8 มีครบ รายได้จากการขายสินค้า(up)-TestRun-...	15/7/2564 14:29	Text Document	2 KB
เคส 8 มีครบ รายได้จากการขายสินค้า(up)-TestRun-...	15/7/2564 14:31	Text Document	2 KB
เคส 8 มีครบ รายได้จากการขายสินค้า(up)-TestRun-...	15/7/2564 14:36	Text Document	1 KB
เคส5 มีครบ	21/7/2564 13:47	Microsoft Excel 97-...	27 KB
เทส zapcv004 ล่าสุด	21/7/2564 13:49	Microsoft Excel 97-...	8,121 KB

File name: เคส5 มีครบ

Files of type: Excel Files (\*.xls), All files (\*.\*)

Open

Cancel



# ตัวอย่างที่ 3 การตั้งหนี้ผ่าน T-Code ZAPCV004 โดยใช้รหัส GL หมวด 5 (ค่าใช้จ่าย)

## 3.3 ดำเนินการ Upload Template เข้าสู่ระบบ MUERP ผ่าน T-Code ZAPCV004 (ต่อ)

3

The screenshot shows the SAP ZAPCV004 interface. The 'File Upload' section has a file name 'C:\Users\User\Desktop\test gush\เคส5 มีครบ.xls'. The 'Conditions' section has a red box around the 'G/L Account' field. The 'Restrictions' table shows a list of GL codes and descriptions, with the entry '5302080010 ค่าเบี้ยประชุม' highlighted in yellow and a red box around it. A callout box points to this entry with the text: 'เลือก GL ที่ต้องการตั้งหนี้ โดยอ้างอิงจากใบของงบประมาณ (EMF)'. The 'Posting' section has radio buttons for 'ตรวจสอบข้อมูลก่อนประมวลผลจริง' (selected) and 'ประมวลผลจริง'.

Fixed Val.	Short Descript.
1299990040	เงินยืมจ่ายแทนส่วนงาน
2199040020	เงินประกันหอพัก
2199059990	เงินรับฝากและเงินรับแทนอื่นๆ
4104010010	รายได้จากการขายสินค้า
4106010010	รายได้ค่าหอพัก
5206020010	ทุนการศึกษา พัฒนาศักยภาพ ในประเทศ
5206020020	ทุนการศึกษา พัฒนาศักยภาพ ต่างประเทศ
5301010020	ค่าสอนพิเศษ
5301010080	ค่าตอบแทนยก. ผ่่านและประเมินฯ
5302080010	ค่าเบี้ยประชุม



# ตัวอย่างที่ 3 การตั้งหนี้ผ่าน T-Code ZAPCV004 โดยใช้รหัส GL หมวด 5 (ค่าใช้จ่าย)

## 3.3 ดำเนินการ Upload Template เข้าระบบ MUERP ผ่าน T-Code ZAPCV004 (ต่อ)

4

โปรแกรมแปลงไฟล์โดยการอัปโหลด

Maintain Customizing Table

File Upload

File name: C:\Users\User\Desktop\test gush\เคส5 มีครบ.xls

Conditions

G/L Account	5302080010
Company Code	1000
Document Type	59
Document Header Text	ทดสอบค่าเบี่ยงประหลุม
Document Date	18.07.2021
Posting Date	21.07.2021
Baseline Date	30.07.2021
Payment Method	T
Reference	test zapcv004

G/L Conditions

Profit Center			
Fund			
Earmarked Fund	900028088	Item	5
Cost Center			
Order			
Functional Area			
Funds Center			

Posting

ตรวจสอบข้อมูลก่อนประมวลผลจริง

ประมวลผลจริง

จากนั้นกดปุ่ม Execute เพื่อเข้าสู่หน้าจอถัดไป

ระบุข้อมูลที่จำเป็นตามตัวอย่าง

อ้างอิงใบจองงบประมาณ และบรรทัดรายการในใบจองงบ

เลือกปุ่มตรวจสอบก่อนประมวลผลจริง



# ตัวอย่างที่ 3 การตั้งหนี้ผ่าน T-Code ZAPCV004 โดยใช้รหัส GL หมวด 5 (ค่าใช้จ่าย)

## 3.3 ดำเนินการ Upload Template เข้าระบบ MUERP ผ่าน T-Code ZAPCV004 (ต่อ)

5

โปรแกรมแปลงไฟล์โดยการอัปโหลด

Maintain Customizing Table

File Upload

File name: C:\Users\User\Desktop\test gush\เคส5 มีครบ.xls

Conditions

G/L Account	5302080010
Company Code	1000
Document Type	59
Document Header Text	เทสดำเบียประชุม
Document Date	18.07.2021
Posting Date	21.07.2021
Baseline Date	30.07.2021
Payment Method	T
Reference	test zapcv004

G/L Conditions

Profit Center	
Fund	
Earmarked Fund	900028088
Cost Center	
Order	
Functional Area	
Funds Center	

Posting

- ตรวจสอบข้อมูลก่อนประมวลผลจริง
- ประมวลผลจริง

SAP GUI Security

The system is trying to create the file  
C:\Users\User\Desktop\test gush\เคส5 มีครบ(up).xls  
in the directory  
C:\Users\User\Desktop\test gush\  
Do you want to grant the permission to modify the parent directory and all its subdirectories?

Remember My Decision

Allow Deny Help

ระบบแสดงกล่องข้อความตามตัวอย่างให้กดปุ่ม Allow





# ตัวอย่างที่ 3 การตั้งหนี้ผ่าน T-Code ZAPCV004 โดยใช้รหัส GL หมวด 5 (ค่าใช้จ่าย)

## 3.3 ดำเนินการ Upload Template เข้าสู่ระบบ MUERP ผ่าน T-Code ZAPCV004 (ต่อ)

6

**โปรแกรมแปลงไฟล์โดยการอัปโหลด**

Maintain Customizing Table

**File Upload**

File name: C:\Users\User\Desktop\test gush\เคส5 มีครบ.xls

**Conditions**

G/L Account	5302080010
Company Code	1000
Document Type	59
Document Header Text	ทดสอบค่าเบี่ยงประชม
Document Date	18.07.2021
Posting Date	21.07.2021
Baseline Date	30.07.2021
Payment Method	T
Reference	test zapcv004

**G/L Conditions**

Profit Center	
Fund	
Earmarked Fund	900028088
Cost Center	
Order	
Functional Area	
Funds Center	

**Posting**

- ตรวจสอบข้อมูลก่อนประมวลผลจริง
- ประมวลผลจริง

SAP GUI Security

The system is trying to create the file  
C:\Users\User\Desktop\test gush\เคส5 มีครบ(up)-TestRun-20210721-135339.txt  
in the directory  
C:\Users\User\Desktop\test gush\  
Do you want to grant the permission to modify the parent directory and all its subdirectories?

Remember My Decision

**Allow** **Deny** **Help**

ระบบแสดงกล่อง  
ข้อความตามตัวอย่างให้  
กดปุ่ม Allow อีกครั้ง

Transferring package 1 of 1 ...

SAP






# ตัวอย่างที่ 3 การตั้งหนี้ผ่าน T-Code ZAPCV004 โดยใช้รหัส GL หมวด 5 (ค่าใช้จ่าย)

## 3.3 ดำเนินการ Upload Template เข้าสู่ระบบ MUERP ผ่าน T-Code ZAPCV004 (ต่อ)

7

โปรแกรมตั้งยอดคงเหลือเจ้าหนี้



จำนวนรายการทั้งหมด (Total Record) : 3 รายการ  
จำนวนรายการที่พบข้อผิดพลาด : 0 รายการ  
จำนวนเอกสารที่สร้าง : 0รายการ  
ประมวลผลแบบ : ทดสอบ

ระบบจะตรวจสอบว่าพบรายการผิดพลาดหรือไม่ หากไม่พบรายการผิดพลาดจะเป็น 0 (หากพบรายการผิดให้ไปตรวจสอบรายการผิดพลาดและแก้ไข template ให้ถูกต้องก่อนนำเข้าระบบอีกครั้ง)

Index	Doc. Date	Type	Company code	Posting Date	Crcy	Reference	HeaderText	PstKy	Account	SGL Ind	Amount	Tax amount	Tx	BP	PayT	Baseline Date	PM	Name of w/hld.tx typ	WTx	WT Base amount	Fund	Profit Ctr			
1	18.07.2021	59	1000	21.07.2021	THB	TEST ZAPCV004	เทศบาลเมืองประจวบ	31	0000900005		100			0	K000	30.07.2021	T								
1								40	5302080010		100			0											
2	18.07.2021	59	1000	21.07.2021	THB	TEST ZAPCV004	เทศบาลเมืองประจวบ	31	0000900005		200			0	K000	30.07.2021	T								
2								40	5302080010		200			0											
3	18.07.2021	59	1000	21.07.2021	THB	TEST ZAPCV004	เทศบาลเมืองประจวบ	31	0000900005		200			0	K000	30.07.2021	T								
3								40	5302080010		200			0											

- ต่อ -

Assign.	Baseline Date	Text	Earmd Fnds	Itm	Area	Asset	SNo.	Purch.Doc.	Item	Reference Key 1	Name 1	Name 2	Name 3	Name 4	Post.Code	City	Cty	Street	Tax No. 1	Tax No. 2	Lng ISO	Ctry	Bank Keys
	30.07.2021	ค่าเบี้ยประชุม - นายชินพล อุดมทรัพย์									นายชินพล อุดมทรัพย์				73170	นครปฐม	TH					TH	014-0000
	30.07.2021	ค่าเบี้ยประชุม - นายชินพล อุดมทรัพย์	900028088	5											73170	นครปฐม	TH					TH	014-0000
	30.07.2021	ค่าเบี้ยประชุม - นายเพชร เอื้อจิตต์โกศา									นายเพชร เอื้อจิตต์โกศา				73170	นครปฐม	TH					TH	014-0000
	30.07.2021	ค่าเบี้ยประชุม - นายเพชร เอื้อจิตต์โกศา	900028088	5											73170	นครปฐม	TH					TH	014-0000
	30.07.2021	ค่าเบี้ยประชุม - นายรัฐพล มีลาภ									นายรัฐพล มีลาภ				73170	นครปฐม	TH					TH	014-0000
	30.07.2021	ค่าเบี้ยประชุม - นายรัฐพล มีลาภ	900028088	5											73170	นครปฐม	TH					TH	014-0000

- ต่อ -

Bank Account	Email	Cost Ctr	Order	FA	Funds Ctr	Document	Year	Message type	Message text
333-2-80155-2	chinnapon.udo@student.mahidol.ac.th							S	
333-2-80839-2	phachara.aue@student.mahidol.ac.th							S	
333-2-81034-9	rattapon.mee@student.mahidol.ac.th							S	

- ต่อ -



# ตัวอย่างที่ 3 การตั้งหนี้ผ่าน T-Code ZAPCV004 โดยใช้รหัส GL หมวด 5 (ค่าใช้จ่าย)

## 3.3 ดำเนินการ Upload Template เข้าสู่ระบบ MUERP ผ่าน T-Code ZAPCV004 (ต่อ)

8

โปรแกรมแปลงไฟล์โดยการอัปโหลด

Maintain Customizing Table

File Upload

File name: C:\Users\User\Desktop\test gush\เคส5 มีครบ.xls

Conditions

G/L Account	5302080010
Company Code	1000
Document Type	59
Document Header Text	ทดสอบค่าเบี่ยงประจุม
Document Date	18.07.2021
Posting Date	21.07.2021
Baseline Date	30.07.2021
Payment Method	T
Reference	TEST ZAPCV004

G/L Conditions

Profit Center		Item	
Fund			
Earmarked Fund	900028088	Item	5
Cost Center			
Order			
Functional Area			
Funds Center			

Posting

ตรวจสอบข้อมูลก่อนประมวลผลจริง

ประมวลผลจริง

จากนั้นเลือกปุ่ม ประมวลผลจริง และกดปุ่ม Execute เพื่อประมวลผลอีกครั้ง



# ตัวอย่างที่ 3 การตั้งหนี้ผ่าน T-Code ZAPCV004 โดยใช้รหัส GL หมวด 5 (ค่าใช้จ่าย)

## 3.3 ดำเนินการ Upload Template เข้าระบบ MUERP ผ่าน T-Code ZAPCV004 (ต่อ)

9

โปรแกรมแปลงไฟล์โดยการอัปโหลด

Maintain Customizing Table

File Upload

File name: C:\Users\User\Desktop\test gush\เคส5 มีครบ.xls

Conditions

G/L Account	5302080010
Company Code	1000
Document Type	59
Document Header Text	ทดสอบเคส
Document Date	18.07.2021
Posting Date	21.07.2021
Baseline Date	30.07.2021
Payment Method	T
Reference	TEST ZAPCV004

G/L Conditions

Profit Center	
Fund	
Earmarked Fund	900028088
Cost Center	
Order	
Functional Area	
Funds Center	

Posting

ตรวจสอบข้อมูลก่อนประมวลผลจริง

ประมวลผลจริง

SAP GUI Security

The system is trying to replace the file  
C:\Users\User\Desktop\test gush\เคส5 มีครบ(up).xls  
Do you want to allow this?

Remember My Decision

Allow Deny Help

ระบบแสดงกล่อง  
ข้อความตามตัวอย่างให้  
กดปุ่ม Allow

Transferring package 1 of 1 ...

SAP



# ตัวอย่างที่ 3 การตั้งหนี้ผ่าน T-Code ZAPCV004 โดยใช้รหัส GL หมวด 5 (ค่าใช้จ่าย)

## 3.3 ดำเนินการ Upload Template เข้าสู่ระบบ MUERP ผ่าน T-Code ZAPCV004 (ต่อ)

10

**โปรแกรมแปลงไฟล์โดยการอัปโหลด**

Maintain Customizing Table

File Upload

File name: C:\Users\User\Desktop\test gush\เคส5 มีครบ.xls

Conditions

G/L Account	5302080010
Company Code	1000
Document Type	59
Document Header Text	เทสดำเนินประชุม
Document Date	18.07.2021
Posting Date	21.07.2021
Baseline Date	30.07.2021
Payment Method	T
Reference	TEST ZAPCV004

G/L Conditions

Profit Center	
Fund	
Earmarked Fund	900028088
Cost Center	
Order	
Functional Area	
Funds Center	

Posting

ตรวจสอบข้อมูลก่อนประมวลผลจริง

ประมวลผลจริง

SAP GUI Security

The system is trying to create the file  
C:\Users\User\Desktop\test gush\เคส5 มีครบ(up)-20210721-140158.txt  
in the directory  
C:\Users\User\Desktop\test gush\  
Do you want to grant the permission to modify the parent directory and all its subdirectories?

Remember My Decision

Allow Deny Help

ระบบแสดงกล่อง  
ข้อความตามตัวอย่างให้  
กดปุ่ม Allow อีกครั้ง

Transferring package 1 of 1 ...

SAP



# ตัวอย่างที่ 3 การตั้งหนี้ผ่าน T-Code ZAPCV004 โดยใช้รหัส GL หมวด 5 (ค่าใช้จ่าย)

## 3.3 ดำเนินการ Upload Template เข้าสู่ระบบ MUERP ผ่าน T-Code ZAPCV004 (ต่อ)

11

โปรแกรมตั้งยอดคงเหลือเจ้าหนี้

จำนวนรายการทั้งหมด (Total Record) : 3 รายการ  
 จำนวนรายการที่พบข้อผิดพลาด : 0 รายการ  
 จำนวนเอกสารที่สร้าง : 3 รายการ  
 ประมวลผลแบบ : ใช้จริง

Index	Doc. Date	Type	Company code	Posting Date	Crcy	Reference	HeaderText	PstKy	Account	SGL Ind	Amount	Tax amount	Tx	BP	PayT	Baseline Date	PM	Name of w/hld.tx typ	WTx	WT Base amount	Fund	Profit Ctr	Assign.	Baseli	
1	18.07.2021	59	1000	21.07.2021	THB	TEST ZAPCV004	เทศค่าเบี่ยประชุม	31	0000900005		100		0	K000	30.07.2021	T								30.07	
1								40	5302080010		100		0												
2	18.07.2021	59	1000	21.07.2021	THB	TEST ZAPCV004	เทศค่าเบี่ยประชุม	31	0000900005		200		0	K000	30.07.2021	T									30.07
2								40	5302080010		200		0												
3	18.07.2021	59	1000	21.07.2021	THB	TEST ZAPCV004	เทศค่าเบี่ยประชุม	31	0000900005		200		0	K000	30.07.2021	T									30.07
3								40	5302080010		200		0												

- ต่อ -

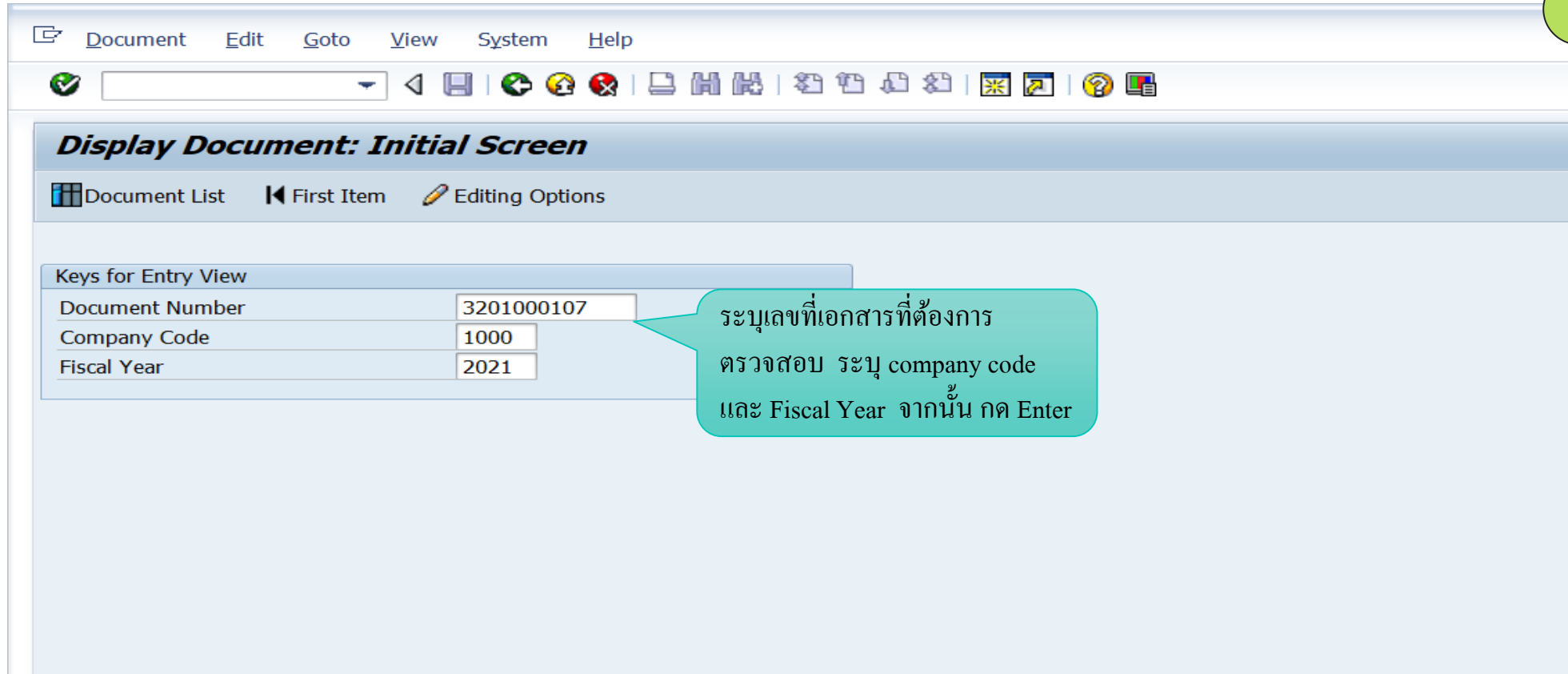
Name 2	Name 3	Name 4	Post.Code	City	Cty	Street	Tax No. 1	Tax No. 2	Lng ISO	Ctry	Bank Keys	Bank Account	Email	Cost Ctr	Order	FA	Funds Ctr	Document	Year	Message type	Message text
			73170	นครปฐม	TH					TH	014-0000	333-2-80155-2	chinnapon.udo@student.mahidol.ac.th					3209000078	2021	S	Data completed
			73170	นครปฐม	TH					TH	014-0000	333-2-80839-2	phachara.aue@student.mahidol.ac.th					3209000079	2021	S	Data completed
			73170	นครปฐม	TH					TH	014-0000	333-2-81034-9	rattapon.mee@student.mahidol.ac.th					3209000080	2021	S	Data completed

เมื่อเลื่อน Tap Bar ไปด้านหลัง ระบบจะแสดงเลขที่เอกสารการตั้งหนี้ (Document IV)



## 4. การตรวจสอบเอกสารตั้งหนี้ T-Code FB03

### 4.1 ตรวจสอบเอกสารตั้งหนี้ที่ผ่าน T-Code ZAPCV004 โดยใช้ T-Code FB03



The screenshot shows the SAP 'Display Document: Initial Screen' interface. The menu bar includes Document, Edit, Goto, View, System, and Help. The toolbar contains various icons for document navigation and editing. Below the title bar, there are buttons for 'Document List', 'First Item', and 'Editing Options'. The 'Keys for Entry View' section contains three input fields:

Document Number	3201000107
Company Code	1000
Fiscal Year	2021

A callout box points to the Document Number field with the text: ระบุเลขที่เอกสารที่ต้องการ ตรวจสอบ ระบุ company code และ Fiscal Year จากนั้น กด Enter

1



# 4. การตรวจสอบเอกสารตั้งหนี้ T-Code FB03

## 4.1 ตรวจสอบเอกสารตั้งหนี้ที่ผ่าน T-Code ZAPCV004 โดยใช้ T-Code FB03 (ต่อ)

2

Document Edit Goto Extras Settings Environment System Help

Display Document: Data Entry View

Display Currency General Ledger View

Data Entry View

Document Number	3201000107	Company Code	1000	Fiscal Year	2021
Document Date	10.10.2020	Posting Date	16.10.2020	Period	1
Reference	TEST_AIR	Cross-CC no.			
Currency	THB	Texts exist	<input type="checkbox"/>	Ledger Group	

กดดับเบิ้ลคลิกที่บรรทัดรายการเข้าหนี้

Co	Itm	S	PK	Account	Description	Amount	Profit Center	Fund	Assignment	Text	Reference Key 2	Clrng doc	G/I Account	Commitment Iter
1000	1		31	900005	One-time Vendor - N	30.00-				ค่าตอบแทนผู้อ่านประเมิน			2101049990	2101049990
	2		40	5301010080	ค่าตอบแทนกก.ประเมิน	30.00	P01	10101001		ค่าตอบแทนผู้อ่านประเมิน			5301010080	5301010080



## 4. การตรวจสอบเอกสารตั้งหนี้ T-Code FB03

### 4.1 ตรวจสอบเอกสารตั้งหนี้ที่ผ่าน T-Code ZAPCV004 โดยใช้ T-Code FB03 (ต่อ)

3

Edit System Help

**Address and Bank Data**

Bank data

Vendor 900005 One-time Vendor - No WHT G/L 2101049990  
Company Code 1000 มหาวิทยาลัยมหิดล

Item 1 / Business partner data

Title		Language Key	
Name	Ms.Aye Nyein Thu		
Street			
PO Box		<input type="checkbox"/> PO	
City	นครปฐม		
Country	TH	Region	
Bank Key	014-0000	Bank Country	TH
Bank Account	333-2-77581-6	Control key	
Reference		Instruction key	
		DME Indicator	
Tax Number 1		Tax type	
Tax Number 2		Tax number type	
Tax Number 3		<input type="checkbox"/> Natural person	
Tax Number 4		<input type="checkbox"/> Equalizatn tax	
Type of Busines		<input type="checkbox"/> Liable for VAT	
Type of Industr		Rep's Name	

ระบบจะแสดงเลขที่บัญชีสำหรับโอนเงินให้กับ  
เจ้าหน้าที่ field Bank Account





# 4. การตรวจสอบเอกสารตั้งหนี้ T-Code FB03

## 4.1 ตรวจสอบเอกสารตั้งหนี้ที่ผ่าน T-Code ZAPCV004 โดยใช้ T-Code FB03 (ต่อ)

4

Document Edit Goto Extras Environment System Help

Display Document: Line Item 001

Additional Data Withholding Tax Data

Vendor 900005 One-time Vendor - No WHT G/L Acc 2101049990  
Company Code 1000  
มหาวิทยาลัยมหิดล Doc. no. 3201000107

Line Item 1 / Invoice / 31

Amount 30.00 THB  
Tax Code Bus.place/sectn 0000

Additional Data

Disc. base	30.00	THB	Disc. Amount	0.00	THB
Payt Terms	K000		Days/percent	0 0.000 % 0	0.000 % 0
Blinc Date	17.10.2020		Fixed		
Pmnt Block	P		Invoice ref.		/ / 0
Pmt Method	T				
Assignment					
Text	คำตอบแทนผู้อ่านประเมิน				

ใน Line item ขาเจ้าหนี้เมื่อกดปุ่ม Long text

Long text



# 4. การตรวจสอบเอกสารตั้งหนี้ T-Code FB03

## 4.1 ตรวจสอบเอกสารตั้งหนี้ที่ผ่าน T-Code ZAPCV004 โดยใช้ T-Code FB03 (ต่อ)

5

The screenshot shows the SAP 'Display Document: Line Item 001' window. The vendor is 900005 (Mahidol University) and the company code is 1000. The line item amount is 30.00 THB. A 'Long text' button is highlighted in red. A pop-up window titled 'Long Text for Document Line Item' is open, showing a table of notes. The note 'Email (One-Time Vendo... mutest.131@mahidol.ac.th)' is highlighted in red. A speech bubble points to this note with the text 'จะปรากฏ E-Mail สำหรับการแจ้งโอนเงิน'.

X	L	Meaning	First Line
<input type="checkbox"/>	EN	Ref. เลขที่เช็ค	
<input type="checkbox"/>	EN	Ref. เลขที่ใบฝาก	
<input type="checkbox"/>	EN	Email (One-Time Vendo...	mutest.131@mahidol.ac.th
<input type="checkbox"/>	EN	Item Notes	



## 5.การจัดพิมพ์เอกสารการตั้งหนี้ T-Code ZAPFM001

5.1 เมื่อดำเนินการตั้งหนี้โดย Template T-Code ZAPCV004 เรียบร้อยแล้วให้นำเลขที่เอกสารตั้งหนี้ (Document Number) มาดำเนินการจัดพิมพ์เป็นเอกสารตั้งหนี้ (Invoice Document) โดยมีกระบวนการตามข้อ 4.2



# 4.การจัดพิมพ์เอกสารการตั้งหนี้ T-Code ZAPFM001

## 5.2 เมื่อต้องการจัดพิมพ์เอกสารตั้งหนี้ ใช้ T-Code ZAPFM001

1

Program Edit Goto System Help

ใบสำคัญเบิกค่าใช้จ่าย

Maintain ส่วนงาน Maintain ชื่อแบบฟอร์ม

General selections

Company Code	1000		
Fiscal Year	2021		
Document Number		to	
Document Type		to	

เข้า T-code ZAPFM001 ระบบแสดงหน้าจอตามตัวอย่าง



# 5.การจัดพิมพ์เอกสารการตั้งหนี้ T-Code ZAPFM001

## 5.2 เมื่อต้องการจัดพิมพ์เอกสารตั้งหนี้ ใช้ T-Code ZAPFM001 (ต่อ)

Name 2	Name 3	Name 4	Post.Code	City	Cty	Street	Tax No. 1	Tax No. 2	Lng ISO	Ctry	Bank Keys	Bank Account	Email	Cost Ctr	Order	FA	Funds Ctr	Document	Year	Message type	Message text
			73170	นครปฐม	TH					TH	014-0000	333-2-80155-2	chinnapon.udo@student.mahidol.ac.th					3209000078	2021	S	Data completed
			73170	นครปฐม	TH					TH	014-0000	333-2-80839-2	phachara.aue@student.mahidol.ac.th					3209000079	2021	S	Data completed
			73170	นครปฐม	TH					TH	014-0000	333-2-81034-9	rattapon.mee@student.mahidol.ac.th					3209000080	2021	S	Data completed

2

Program Edit Goto System Help

ใบสำคัญเบิกค่าใช้จ่าย

Maintain ชื่อแบบฟอร์ม

General selections

Company Code	1000		
Fiscal Year	2021		
Document Number	3209000078	to	3209000080
Document Type	59	to	

ระบุข้อมูลตามตัวอย่าง Field Document Number ระบุเลขที่เอกสารตั้งหนี้ที่ได้จากการตั้งหนี้โดย template จากนั้นกดปุ่ม simulate เพื่อประมวลผลเข้าสู่หน้าถัดไป



# 5.การจัดพิมพ์เอกสารการตั้งหนี้ T-Code ZAPFM001

## 5.2 เมื่อต้องการจัดพิมพ์เอกสารตั้งหนี้ ใช้ T-Code ZAPFM001 (ต่อ)

3

Print:

OutputDevice: Local Local printing (ZTHSWINU)

Page selection:

Spool Request

Name: SMART LOCL OPAP1

Title: ใบสำคัญเบิกค่าใช้จ่าย

Authorization:

Spool Control

Print immediately

Delete After Output

New Spool Request

Close Spool Request

Spool retention pd: 8 Day(s)

Storage Mode: Print only

Number of Copies

Number: 1

Group (1-1-1,2-2-2,3-3-3,...)

Cover Page Settings

SAP cover page: Do Not Print

Recipient:

Department:

Print preview Print

กดปุ่ม Print หากต้องการจัดพิมพ์เอกสาร หรือ กดปุ่ม Print Preview หากต้องการเรียกดูเอกสารก่อนจัดพิมพ์



# 5.การจัดพิมพ์เอกสารการตั้งหนี้ T-Code ZAPFM001

## 5.2 เมื่อต้องการจัดพิมพ์เอกสารการตั้งหนี้ ใช้ T-Code ZAPFM001 (ต่อ)

		<b>มหาวิทยาลัยมหิดล</b>			
		<b>ใบสำคัญเบิกค่าใช้จ่าย (เงินรายได้)</b>			
รหัสส่วนงาน/ชื่อ	P09 คณะวิทยาศาสตร์	เลขที่ใบสำคัญ	2021/3209000078		
เลขที่เอกสารอ้างอิง	TEST ZAPCV004	เลขที่เอกสารพัสดุ	-		
วันเดือนปี เอกสารอ้างอิง	18.07.2021	วันที่ผ่านรายการ	21.07.2021		
รหัสเจ้าหน้าที่ / ชื่อ	900005 นายชินพล อุดมศิริรัฐ	ประเภทเอกสาร	59 : P09 ตั้งหนี้ไม่มี PO		
Email Address	chinnapon.udo@student.mahidol.ac.th	เลขที่ใบขอเบิก (ฎีกา)			
ที่อยู่	นครปฐม	เลขที่เอกสารสับรายการ			
เลขประจำตัวผู้เสียภาษี		อ้างอิงใบสั่งเลขที่			
เลขประจำตัวประชาชน		อ้างอิงเลขที่ใบสำคัญ			
เจ้าหน้าที่ผู้มีสิทธิรับเงิน	นายชินพล อุดมศิริรัฐ	วันที่ครบกำหนดชำระ	30.07.2021		
คำอธิบาย	เทศบาลนครปฐม	วิธีการจ่ายเงิน	T: ตัดบัญชีอัตโนมัติ/โอนเงิน		
		เลขที่บัญชีธนาคารผู้รับเงิน	333-2-80155-2		
กองทุน Fund	ศูนย์กลาง Cost Center	ผลผลิต Functional Area	ใบสั่งงานภายใน Internal Order	รายการ Description	จำนวนเงิน Amount
10101001	C0901000	0150001	Z09000000000	ค่าเบี้ยประชุม - นายชินพล อุดมศิริรัฐ	100.00

รวม					100.00	
ภาษีหัก ณ ที่จ่าย						
ค่าปรับ						
หมายเหตุ ภาษีมูลค่าเพิ่ม (VAT) 0.00 บาท						
หนึ่งร้อยบาทถ้วน					รวมเงินสุทธิ	100.00
คำอธิบายเพิ่มเติม						
รหัสบัญชี G/L Account	ตัวบ่งชี้บัญชี พิเศษ Special G/L	คำอธิบาย Description	เดบิต (Dr.)	เครดิต (Cr.)		
5302080010		ค่าเบี้ยประชุม	100.00			
2101049990		เจ้าหน้าที่อื่น		100.00		
รวม			100.00	100.00		
ผู้อนุมัติการบันทึกบัญชี			ผู้ตรวจสอบ/บันทึกข้อมูล			
วันเดือนปี/เวลา 21.07.2021 14:01:57 รหัสผู้บันทึก OPAP1						

หมายเหตุ : เอกสารตั้งหนี้ 1 Doc : เจ้าหนี้ 1 ราย ดังนั้นหากชื่อเจ้าหนี้ ใน Template มี 50 ราย จะได้เอกสารตั้งหนี้ 50 Document



## 6. การจัดทำฎีกา

### 6.1 การจัดทำฎีกา สำหรับการตั้งหนี้โดยใช้โปรแกรม Upload T-Code ZAPCV004

การจัดทำฎีกาโดยใช้ Template Vendor 900005	เหมือนเดิม	ใหม่
1. ใช้ T-Code ZAPEN001 สร้างฎีกา	X	
2. เลือกปุ่มสร้างฎีกาเป็น " การสร้างใบขอเบิก (ฎีกา) สำหรับหลายเจ้าหนี้"		X
3. การแสดงฎีกา "การแสดงใบขอเบิก (ฎีกา) สำหรับหลายเจ้าหนี้"		X
4. การบันทึกรับวางใบขอเบิก (ฎีกา)	X	
5. การเปลี่ยนแปลงสถานะของใบขอเบิก (ฎีกา)	X	
6. การเรียกดูทะเบียนคุมใบขอเบิก (ฎีกา)	X	
7. รูปแบบเอกสารใบขอเบิก (ฎีกา)		X

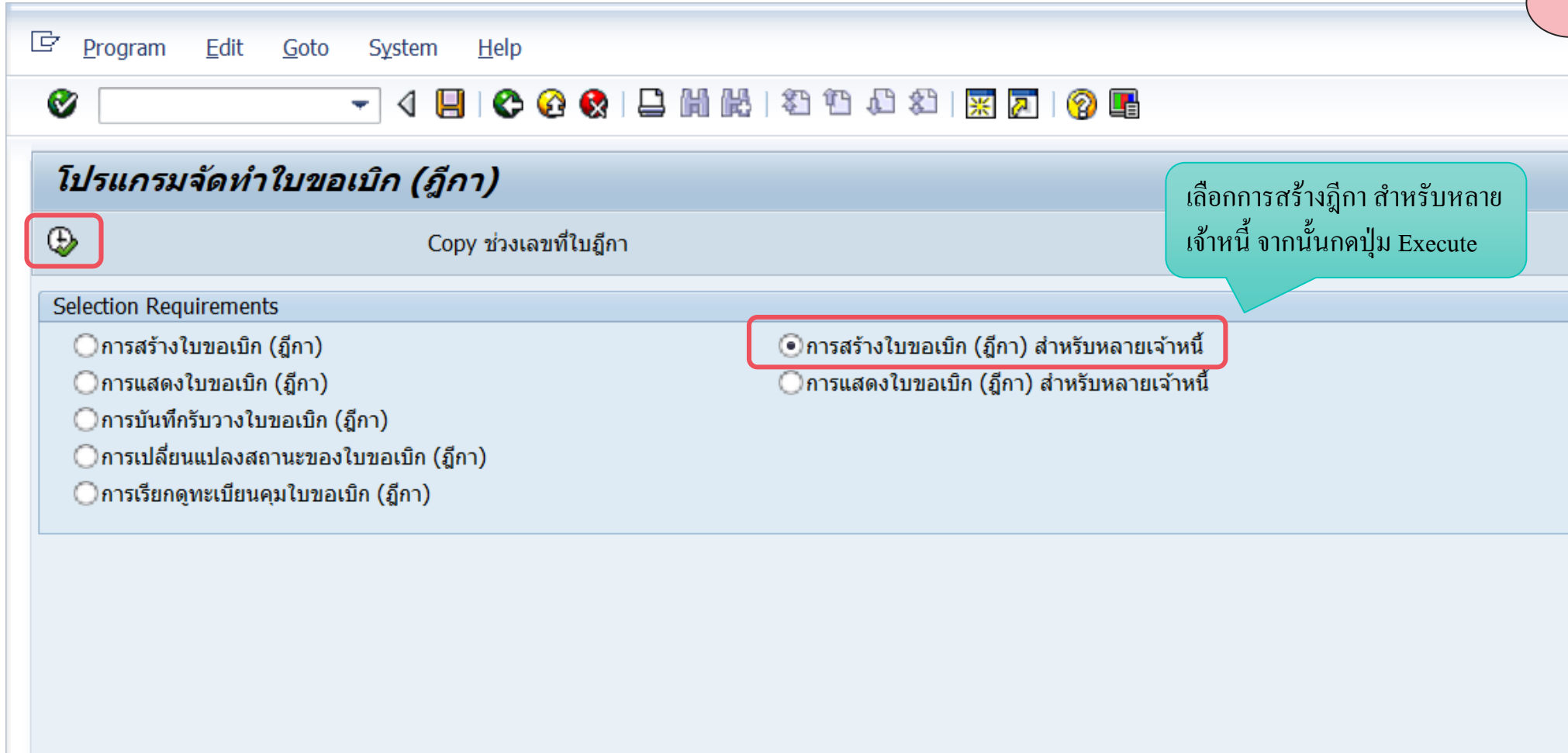




# 6. การจัดทำฎีกา

## 6.2 ใช้ T-Code ZAPEN001 สำหรับจัดทำฎีกา (กรณีสร้างฎีกา)

1



The screenshot shows the SAP T-Code ZAPEN001 interface. At the top, there is a menu bar with 'Program', 'Edit', 'Goto', 'System', and 'Help'. Below the menu bar is a toolbar with various icons. The main area is titled 'โปรแกรมจัดทำใบขอเบิก (ฎีกา)' and contains a sub-section 'Copy ช่วงเลขที่ใบฎีกา'. A red box highlights a green icon with a plus sign and a checkmark. Below this is a 'Selection Requirements' section with several radio button options. A red box highlights the option 'การสร้างใบขอเบิก (ฎีกา) สำหรับหลายเจ้าหนี้'. A green callout bubble points to this option with the text 'เลือกการสร้างฎีกา สำหรับหลายเจ้าหนี้ จากนั้นกดปุ่ม Execute'.

Program Edit Goto System Help

โปรแกรมจัดทำใบขอเบิก (ฎีกา)

Copy ช่วงเลขที่ใบฎีกา

Selection Requirements

- การสร้างใบขอเบิก (ฎีกา)
- การแสดงใบขอเบิก (ฎีกา)
- การบันทึกรับวางใบขอเบิก (ฎีกา)
- การเปลี่ยนแปลงสถานะของใบขอเบิก (ฎีกา)
- การเรียกดูทะเบียนคุมใบขอเบิก (ฎีกา)

เลือกการสร้างฎีกา สำหรับหลายเจ้าหนี้ จากนั้นกดปุ่ม Execute



## 6. การจัดทำฎีกา

### 6.2 ใช้ T-Code ZAPEN001 สำหรับจัดทำฎีกา (กรณีสร้างฎีกา) ต่อ

2

Program Edit Goto System Help

โปรแกรมจัดทำใบขอเบิก (ฎีกา) - การสร้างใบขอเบิก (1 ฎีกาหลายเจ้าหนี้)

Selection Options

Profit Center	P01		
Fiscal Year	2021		
Company Code	1000		
Document Number	3201000107	to	3201000110
Reference Type	H		

ประเภทใบขอเบิก

- External : ใบขอเบิก (ฎีกา) ระหว่างส่วนงาน
- Internal : ใบขอเบิก (ฎีกา) ภายในส่วนงาน

จากนั้นระบุข้อมูลที่จำเป็นตามตัวอย่างจากนั้นกดปุ่ม Execute เพื่อเข้าสู่หน้าจอถัดไป



# 6. การจัดทำฎีกา

## 6.2 ใช้ T-Code ZAPEN001 สำหรับจัดทำฎีกา (กรณีสร้างฎีกา) ต่อ

3

System Help

SAP

บันทึกฎีกา พิมพ์ใบฎีกา

ตรวจสอบความถูกต้องของ  
หน้าฎีกา หากถูกต้อง กดปุ่ม  
บันทึกฎีกา

เงินรายได้

รหัสส่วนงาน / ชื่อ P01 : สำนักงานอธิการบดี  
 เลขที่ใบขอเบิก (ฎีกา) INITIAL  
 วันเดือนปีในใบขอเบิก (ฎีกา) 19.10.2020  
 บัญชีประเภท C : ปีปัจจุบัน  
 รหัสเจ้าหนี้ / ชื่อ 900005 : One-time Vendor - No WHT [1 Deeka : Multiple Vendors]  
 รายการขอเบิก ค่าตอบแทนผู้อ่านประเมิน  
 วิธีการจ่ายเงิน T : ตัดบัญชีอัตโนมัติ/โอนเงิน  
 เอกสารที่ให้ธนาคารเรียกจากผู้ขาย H : อื่นๆ

จำนวนเงินสุทธิ 120.00 : หนึ่งร้อยยี่สิบบาทถ้วน

CoCd	Doc. No.	Itm	เจ้าหนี้/ผู้รับเงิน	Text	Total A..	WHT Tax	Deduction	To be Paid	Fund	CostCenter	Functional Area
1000	3201000107	1	Ms.Aye Nyein Thu	ค่าตอบแทนผู้อ่านประเมิน	30.00	0.00	0.00	30.00	10101001 : รัต.ส่วนงาน	C0101000 : OP:0สนง.อธิการบดี	0150001 : วิทยา
1000	3201000108	1	Mr.Zin Ko Ko Oo	ค่าตอบแทนผู้อ่านประเมิน	30.00	0.00	0.00	30.00	10101001 : รัต.ส่วนงาน	C0101000 : OP:0สนง.อธิการบดี	0150001 : วิทยา
1000	3201000109	1	Mr.Phyo Zaw Oo	ค่าตอบแทนผู้อ่านประเมิน	30.00	0.00	0.00	30.00	10101001 : รัต.ส่วนงาน	C0101000 : OP:0สนง.อธิการบดี	0150001 : วิทยา
1000	3201000110	1	Ms.Hsu Yee Mon	ค่าตอบแทนผู้อ่านประเมิน	30.00	0.00	0.00	30.00	10101001 : รัต.ส่วนงาน	C0101000 : OP:0สนง.อธิการบดี	0150001 : วิทยา
					<b>120.00</b>						



# 6. การจัดทำฎีกา

## 6.2 ใช้ T-Code ZAPEN001 สำหรับจัดทำฎีกา (กรณีสร้างฎีกา) ต่อ

4

System Help

SAP

พิมพ์ใบฎีกา

เงินรายได้

รหัสส่วนงาน / ชื่อ P01 : สำนักงานอธิการบดี

เลขที่ใบขอเบิก (ฎีกา) E1P01-000024/2021

วันเดือนปีในใบขอเบิก (ฎีกา) 19.10.2020

ปีงบประมาณ C : ปีปัจจุบัน

รหัสเจ้าหนี้ / ชื่อ 900005 : One-time Vendor - No WHT [1 Deeka : Multiple Vendors]

รายการขอเบิก ค่าตอบแทนผู้อ่านประเมิน

วิธีการจ่ายเงิน T : ตัดบัญชีอัตโนมัติ/โอนเงิน

เอกสารที่ให้นักการเรียกจากผู้ขาย H : อื่นๆ

จำนวนเงินสุทธิ 120.00 : หนึ่งร้อยยี่สิบบาทถ้วน

CoCd	Doc. No.	Itm	เจ้าหนี้/ผู้รับเงิน	Text	∑ Total A...	WHT Tax	Deduction	To be Paid	Fund	CostCenter	Functional Area
1000	3201000107	1	Ms.Aye Nyein Thu	ค่าตอบแทนผู้อ่านประเมิน	30.00	0.00	0.00	30.00	10101001 : รด.ส่วนงาน	C0101000 : OP:0สนง.อธิการบดี	0150001 : วิทยา
1000	3201000108	1	Mr.Zin Ko Ko Oo	ค่าตอบแทนผู้อ่านประเมิน	30.00	0.00	0.00	30.00	10101001 : รด.ส่วนงาน	C0101000 : OP:0สนง.อธิการบดี	0150001 : วิทยา
1000	3201000109	1	Mr.Phyo Zaw Oo	ค่าตอบแทนผู้อ่านประเมิน	30.00	0.00	0.00	30.00	10101001 : รด.ส่วนงาน	C0101000 : OP:0สนง.อธิการบดี	0150001 : วิทยา
1000	3201000110	1	Ms.Hsu Yee Mon	ค่าตอบแทนผู้อ่านประเมิน	30.00	0.00	0.00	30.00	10101001 : รด.ส่วนงาน	C0101000 : OP:0สนง.อธิการบดี	0150001 : วิทยา
					<b>120.00</b>						

ระบบจะแสดงเลขที่ฎีกา โดย 1 ฎีกาจะสังเกตว่ามีเจ้าหนี้หลายรายการตามจำนวนเอกสารตั้งนี้ หากต้องการจัดพิมพ์ ฎีกา กดปุ่ม พิมพ์ใบฎีกา



## 6. การจัดทำฎีกา

### 6.3 การแสดงใบขอเบิกฎีกา สำหรับหลายเจ้าหนี้ เข้า T-Code ZAPEN001

1

Program Edit Goto System Help

โปรแกรมจัดทำใบขอเบิก (ฎีกา)

Copy ช่วงเลขที่ใบฎีกา

Selection Requirements

- การสร้างใบขอเบิก (ฎีกา)
- การแสดงผลใบขอเบิก (ฎีกา) สำหรับหลายเจ้าหนี้
- การบันทึกรับวางใบขอเบิก (ฎีกา)
- การเปลี่ยนแปลงสถานะของใบขอเบิก (ฎีกา)
- การเรียกดูทะเบียนคุมใบขอเบิก (ฎีกา)

เลือกปุ่มแสดงใบขอเบิกฎีกา สำหรับหลายเจ้าหนี้  
จากนั้นกดปุ่ม Execute เพื่อเข้าสู่หน้าจอถัดไป



## 6. การจัดทำฎีกา

### 6.3 การแสดงใบขอเบิกฎีกา สำหรับหลายเจ้าหนี้ เข้า T-Code ZAPEN001 (ต่อ)

2

Program Edit Goto System Help

การแสดงใบขอเบิก (ฎีกา) สำหรับหลายเจ้าหนี้

Profit Center	<input type="text" value="P01"/>			
Fiscal Year	<input type="text" value="2021"/>			
Company Code	<input type="text" value="1000"/>			
เลขที่ใบขอเบิก (ฎีกา)	<input type="text" value="E1P01-0000024/2021"/>	to	<input type="text"/>	
วันที่สร้างใบขอเบิก (ฎีกา)	<input type="text"/>	to	<input type="text"/>	
สถานะใบขอเบิก (ฎีกา)	<input type="text"/>	to	<input type="text"/>	

ระบุข้อมูลที่จำเป็นตามตัวอย่าง จากนั้น กดปุ่ม Execute เพื่อเข้าสู่หน้าจอถัดไป



## 6. การจัดทำฎีกา

### 6.3 การแสดงใบขอเบิกฎีกา สำหรับหลายเจ้าหน้าที่ เข้า T-Code ZAPEN001 (ต่อ)

3

The screenshot shows the SAP ZAPEN001 transaction interface. The window title is "Print: บาทถ้วน". The "OutputDevice" is set to "Local" with the description "Local printing (ZTHSWINU)". The "Page selection" field is empty. The "Spool Request" section contains: Name: SMART LOCL OPAP1, Title: บาทถ้วน, and Authorization: (empty). The "Spool Control" section has:  Print immediately,  Delete After Output,  New Spool Request,  Close Spool Request, Spool retention pd: 8 Day(s), and Storage Mode: Print only. The "Number of Copies" section has: Number: 1, and  Group (1-1-1,2-2-2,3-3-3,...). The "Cover Page Settings" section has: SAP cover page: Do Not Print, Recipient: (empty), and Department: (empty). At the bottom right, there are three buttons: "Print", "Print preview", and a close button (X). A red box highlights these buttons.

กดปุ่ม Print หากต้องการจัดพิมพ์เอกสาร  
หรือ กดปุ่ม Print Preview หากต้องการ  
เรียกดูเอกสารก่อนจัดพิมพ์



# 6. การจัดทำฎีกา



## มหาวิทยาลัยมหิดล ใบขอเบิก (ฎีกา) - เงินรายได้

รหัสส่วนงาน / ชื่อ P01 สำนักงานอธิการบดี  
 เลขที่ใบขอเบิก (ฎีกา) E1P01-0000024/2021  
 วันที่ขึ้นใบขอเบิก (ฎีกา) 19.10.2020  
 รหัสเจ้าหน้าที่ / ชื่อ 900005 One-time Vendor - No WHT [1 Deeka : Multiple Vendors]  
 รายการขอเบิก ค่าตอบแทนผู้อ่านประเมิน  
 วิธีการจ่ายเงิน T : ตัดบัญชีอัตโนมัติ/โอนเงิน  
 เอกสารที่ให้ธนาคารเรียกจากผู้ขาย H : อื่นๆ  
 ขอรับรองว่าการเบิกเงินถูกต้องตามวัตถุประสงค์และได้ดำเนินการตามกฎหมายและระเบียบข้อบังคับที่เกี่ยวข้องทุกประการ

ปีงบประมาณ C : ปีปัจจุบัน  
 กองทุน (Fund) 10101001 รัต. ส่วนงาน  
 หน่วยงาน (Cost Center) C0101000 OP:0สนง.อธิการบดี  
 ผลผลิต (Functional Area) 0150001 วิทยาศาสตร์สุขภาพLS  
 ใบสั่งงานภายใน (Internal Order) Z01000000000 ไม่มีโครงการ

วันเดือนปีที่ รับใบขอเบิก (ฎีกา) .....

เจ้าหน้าที่ / ผู้มีสิทธิรับเงิน	เลขที่เอกสาร (FI Document)	เลขที่บัญชี ธนาคารผู้รับเงิน	Email Address	จำนวนเงินขอเบิก	เงินหัก	จำนวนเงินสุทธิ
Ms.Aye Nvein Thu	3201000107/2021	333-2-77581-6	mutest.131@mahidol.ac.th	30.00	0.00	30.00
Mr.Zin Ko Ko Oo	3201000108/2021	333-2-77578-5	mutest.132@mahidol.ac.th	30.00	0.00	30.00
Mr.Phyo Zaw Oo	3201000109/2021	333-2-77586-6	mutest.133@mahidol.ac.th	30.00	0.00	30.00
Ms.Hsu Yee Mon	3201000110/2021	333-2-77579-3	mutest.134@mahidol.ac.th	30.00	0.00	30.00
หนึ่งร้อยยี่สิบบาทถ้วน				รวมจำนวนเงิน	120.00	0.00
				ส่วนงาน		มหาวิทยาลัย
ผู้รับมอบเงิน	ผู้ตรวจรายการเบิกและรายการอนุมัติถูกต้องแล้ว	ผู้ขอเบิก	ผู้รับเงิน	ข้าพเจ้าได้รับเงินเพื่อจ่ายในการปฏิบัติ งานตามหน้าฎีกานี้ไว้ถูกต้องแล้ว		ผู้อนุญาตจ่าย
วันที่	วันที่	วันที่	วันที่			วันที่

ตัวอย่างฎีกา ฎีกา :หลายเจ้าหน้าที่





# สิ่งที่ควรรทราบ

การตั้งหนี้โดยส่วนงาน	ฎีกา	การจ่ายเงิน T-code F-53	ทำไฟล์ไปแบงก์ T-code ZAPEN014
<p>1.การตั้งหนี้จาก Template T-code zapcv004 โดยใช้ Vendor 900005 จะใช้ในกรณีต้นเรื่องอนุมัติเดียวกันมีเจ้าหนี้หลายๆ เจ้าหนี้ โดยจะได้ เอกสารตั้งหนี้หลาย Doc. ตั้งหนี้ ต่อ 1 ฎีกา)</p> <p>หมายเหตุ:ส่วนงานสามารถตั้งหนี้และวางฎีกามาที่ MU โดย MU ตกลงกันว่า จะดำเนินการจ่ายโดยวิธีโอนผ่านธนาคาร เท่านั้น ทั้งนี้การตั้งหนี้ โดย Template จึงจำเป็นต้องมี เลขที่ บัญชี SCB และ Email และไม่รองรับกรณีมีภาษีหัก ณ ที่จ่าย</p>	<p>หลายเจ้าหนี้ : 1 ฎีกา</p>	<p>รวมจ่าย หลายเจ้าหนี้ : 1 Doc. จ่าย</p>	<p>การตั้งหนี้ โดย Template จึงจำเป็นต้องมี เลขที่บัญชี SCB และ Email และไม่รองรับกรณีมีภาษีหัก ณ ที่จ่าย</p>
<p>2.การตั้งหนี้ โดยไม่ใช่ Template ใช้ T-code FB60 , MIRO ( 1 เจ้าหนี้ : 1 ฎีกา ได้เอกสารตั้งหนี้ 1 Doc.)</p>	<p>1 เจ้าหนี้ : 1 ฎีกา</p>	<p>แยกจ่าย 1 เจ้าหนี้ : 1 Doc.จ่าย</p>	<p>สามารถเลือกวิธีการจ่ายได้ 2 แบบ</p> <ul style="list-style-type: none"> <li>- ให้ธนาคารทำเช็ค รองรับกรณีมีภาษีหัก ณ ที่จ่าย</li> <li>- ให้ธนาคารโอนเข้าบัญชี ต้องสร้าง ข้อมูลหลักเจ้าหนี้ จำเป็นต้องมี เลขที่ บัญชี SCB และ Email</li> </ul>



## ติดต่อสอบถาม :

ติดต่อสอบถาม : นางสาวขวัญเรือน (แอร์) จันทร์เชื้อแถว  
งานบัญชีบริหารและพัฒนาระบบ กองคลัง  
โทร. 02-8456384  
ID Line : air\_ap  
Email : khanruan.cha@mahidol.ac.th



Thank You