



มหาวิทยาลัยมหิดล
Mahidol University



Mahidol
University
Extension



คู่มือการใช้งาน เมนูรายงานผู้สอน (Instructor reports) บนระบบจัดการเรียนการสอน ออนไลน์ MUx

จัดทำโดย
งานเทคโนโลยีการศึกษา
กองบริหารการศึกษา มหาวิทยาลัยมหิดล

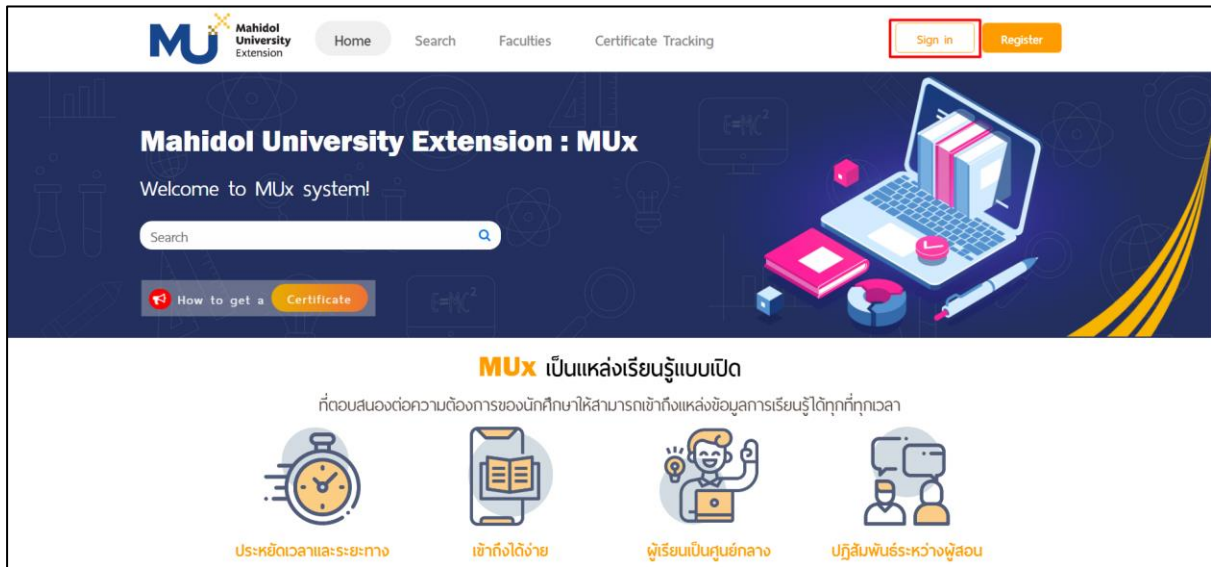
สารบัญ

เรื่อง	หน้า
การเข้าสู่เมนูรายงานผู้ใช้งาน	1
รายงานรายวิชา	4
รายงานผู้ลงทะเบียน	7
รายงานผู้เข้าเรียน	10
รายงานยกเลิกการลงทะเบียน	14
รายงานสถิติอายุผู้ลงทะเบียนจำแนกตามรายวิชา	17
รายงานสรุปการเข้าเรียนรายวิชาทั้งหมด	21
รายงานสรุปจำนวนสมาชิก	24

การเข้าสู่เมนูรายงานผู้ใช้งาน

1. ผู้ใช้งานสามารถเข้าสู่เมนูรายงานผู้ใช้งานได้ที่เว็บไซต์ <https://mux.mahidol.ac.th> คลิก

Sign in

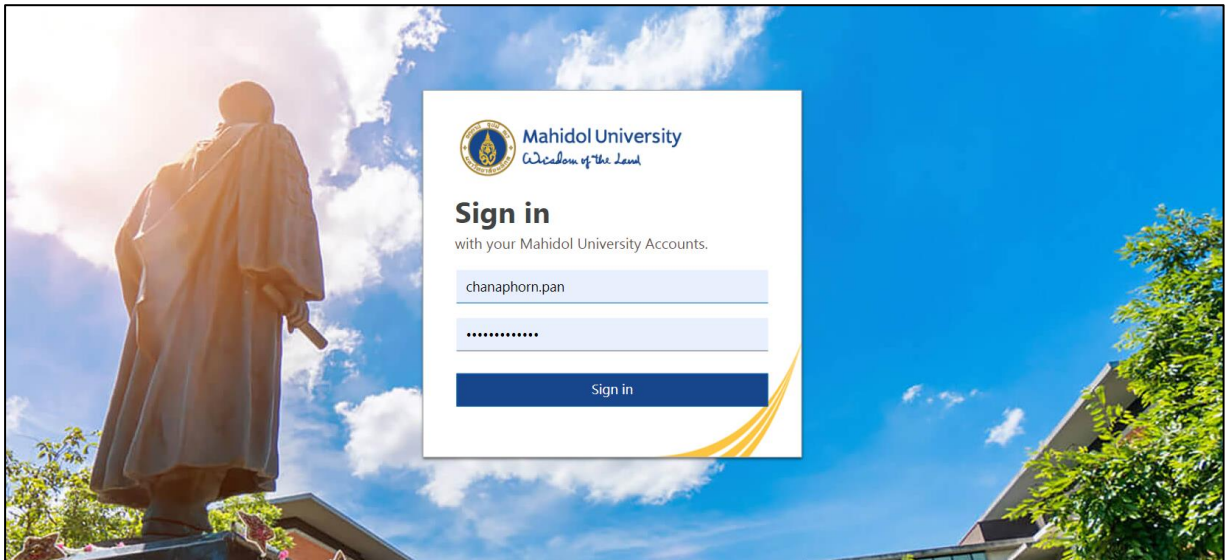


2. คลิกปุ่ม

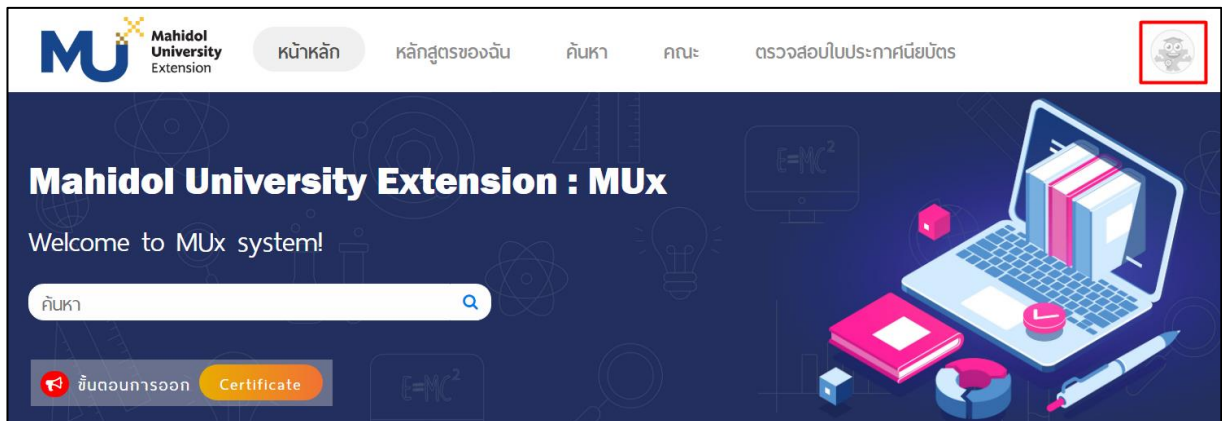
MU Login

3. ลงชื่อเข้าใช้งาน MU Login ด้วยการพิมพ์ ชื่อ.สกุล (3 ตัว) แบบเดียวกับการเข้าใช้งาน Wi-fi หรือ Webmail ของมหาวิทยาลัยมหิดล จากนั้นคลิกปุ่ม

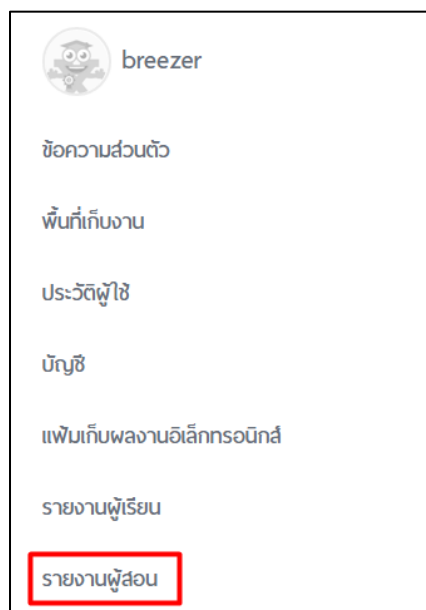
Sign in



4. เมื่อลงชื่อเข้าสู่ระบบเรียบร้อยแล้วจะปรากฏหน้าจอดังภาพ ให้คลิกที่สัญลักษณ์  เพื่อเลือกเมนู



5. คลิกเลือกเมนูรายงานผู้ใช้งาน



6. จะปรากฏหน้ารายงานผู้ใช้งาน (URL: https://mux.mahidol.ac.th/instructor_course_report) ดังภาพ

รายงานผู้สอน	
1	รายงานรายวิชา
2	รายงานผู้ลงทะเบียน
3	รายงานผู้เข้าเรียน
4	รายงานยกเลิกการลงทะเบียน
5	รายงานสถิติอายุผู้ลงทะเบียนจำแนกตามรายวิชา
6	รายงานสรุปการเข้าเรียนรายวิชาทั้งหมด
7	รายงานสรุปจำนวนสมาชิก

เมนูรายงานผู้ใช้งานประกอบด้วย 7 รายงาน ดังต่อไปนี้

1. รายงานรายวิชา
2. รายงานผู้ลงทะเบียน
3. รายงานผู้เข้าเรียน
4. รายงานยกเลิกการลงทะเบียน
5. รายงานสถิติอายุผู้ลงทะเบียนจำแนกตามรายวิชา
6. รายงานสรุปการเข้าเรียนรายวิชาทั้งหมด
7. รายงานสรุปจำนวนสมาชิก

รายงานที่ 1 ถึง 6 จะมีรายงานข้อมูลพื้นฐานเหมือนกัน ประกอบด้วย

1. รหัสหลักสูตร
2. ชื่อหลักสูตร
3. ภาษาที่ใช้ในการจัดการเรียนการสอน
4. รูปแบบการเรียน
5. ประเภทหลักสูตร
6. สถานะหลักสูตร

และมีรายงานข้อมูลเฉพาะเพิ่มเติมในแต่ละรายงานที่แตกต่างกันออกไป โดยมีรายละเอียดดังต่อไปนี้

รายงานรายวิชา

จะแสดงข้อมูลวันเปิดเรียน วันปิดเรียน เวลาเรียน (เฉลี่ย/คน) ชั่วโมง/สัปดาห์ จำนวนผู้ลงทะเบียน จำนวนผู้เข้าเรียน จำนวนครั้งที่เข้ารายวิชา(ครั้ง) ผู้สอบผ่าน และเวลาเรียนทั้งหมด

รายงานรายวิชา

รหัสวิชา / ชื่อวิชา

คณะ: รูปแบบการเรียน: ประเภทหลักสูตร: ภาาษาหลักสูตร:

ตั้งแต่วันที่: ถึงวันที่: สถานะหลักสูตร:

ข้อมูล ณ วันที่ 9 มกราคม 2564

ลำดับ	รหัสหลักสูตร	ชื่อหลักสูตร	ภาษา	รูปแบบการเรียน	ประเภทหลักสูตร	สถานะหลักสูตร	วันเปิดเรียน	วันปิดเรียน	เวลาเรียน (เฉลี่ย/คน)	ชั่วโมง/สัปดาห์	จำนวนผู้
1	MTM316	ภูมิคุ้มกันวิทยาพื้นฐาน	ไทย	เรียนตามอัธยาศัย	SPOC	เปิด	3 พ.ย. 2563	16 พ.ย. 2563	-		1
2	LAEN105	English level 3	อังกฤษ	เรียนตามอัธยาศัย	SPOC	เปิด	1 ต.ค. 2563	31 ส.ค. 2563	-	02:00	9
3	DMP001	Dance Movement Psychotherapy	อังกฤษ	เรียนตามกำหนดเวลา	SPOC	เปิด	8 ก.ย. 2563	31 ส.ค. 2563	-	02:00	2

ผู้ใช้งานสามารถระบุรายละเอียดเพื่อค้นหาข้อมูลรายงานรายวิชาได้ดังต่อไปนี้

1. พิมพ์รหัสวิชา หรือ ชื่อวิชา ในช่อง

2. เลือกคณะที่ต้องการ

3. เลือกรูปแบบการเรียน มี 3 ตัวเลือก

- ทั้งหมด
- เรียนตามอัธยาศัย
- เรียนตามกำหนดเวลา

รูปแบบการเรียน

- ทั้งหมด
- เรียนตามอัธยาศัย
- เรียนตามกำหนดเวลา

4. เลือกประเภทหลักสูตร มี 3 ตัวเลือก

- ทั้งหมด
- MOOC
- SPOC

ประเภทหลักสูตร

ทั้งหมด

ทั้งหมด

MOOC

SPOC

5. เลือกภาษาหลักสูตร มี 3 ตัวเลือก

1. ทั้งหมด
2. ไทย
3. อังกฤษ

ภาษาหลักสูตร

ทั้งหมด

ทั้งหมด

ไทย

อังกฤษ

6. กำหนดระยะเวลาที่ต้องการให้แสดงผลในรายงาน

ตั้งแต่วันที่ สามารถเลือกในปฏิทิน โดยระบุวันที่-เดือน-ปีที่ต้องการ
ถึงวันที่ สามารถเลือกในปฏิทิน โดยระบุวันที่-เดือน-ปีที่ต้องการ

ตั้งแต่วันที่

ถึงวันที่

มกราคม 2564

มกราคม 2564

อา	จ	อ	พ	พฤ	ศ	ส
					1	2
3	4	5	6	7	8	9
10	11	12	13	14	15	16
17	18	19	20	21	22	23
24	25	26	27	28	29	30
31						

อา	จ	อ	พ	พฤ	ศ	ส
					1	2
3	4	5	6	7	8	9
10	11	12	13	14	15	16
17	18	19	20	21	22	23
24	25	26	27	28	29	30
31						

7. เลือกสถานะหลักสูตร มี 3 ตัวเลือก

- ทั้งหมด
- เปิด
- ปิด

ผู้ใช้งานสามารถพิมพ์ค้นหาโดยตั้งค่าเพียง 1 ตัวเลือก หรือเลือกตั้งค่าหลาย ๆ ตัวเลือกได้ ตัวอย่าง ค้นหาด้วยรหัสวิชา SCCH122 จะแสดงผลดังภาพ สามารถดาวน์โหลดไฟล์ .csv เพื่อนำไปใช้งานต่อไป

รายงานรายวิชา

รหัสวิชา / ชื่อวิชา

คณะ:
 รูปแบบการเรียน:
 ประเภทหลักสูตร:
 ภาษาหลักสูตร:

ถึงแต่วันที่:
 ถึงวันที่:
 สถานะหลักสูตร:

CSV

ข้อมูล ณ วันที่ 9 มกราคม 2564

ประเภทหลักสูตร	สถานะหลักสูตร	วันเปิดเรียน	วันปิดเรียน	เวลาเรียน (เฉลี่ย/คน)	ชั่วโมง/สัปดาห์	จำนวน(ผู้ลงทะเบียน)	จำนวนผู้เข้าเรียน	จำนวนครั้งที่เข้ารายวิชา(ครั้ง)	ผู้สอบผ่าน	เวลาเรียนทั้งหมด
SPOC	เปิด	1 ม.ค. 2562	31 ธ.ค. 2562	-	1 hr	1,026	1,036	362,959	0	-
SPOC	เปิด	12 ม.ค. 2559	12 พ.ค. 2559	-	1 hr	1,139	1,160	413,470	0	-
ทั้งหมด						2165	2196	776429	0	-

โดยไฟล์ .csv ที่ดาวน์โหลดมานั้น จะสามารถเปิดในโปรแกรม Microsoft Excel ได้

A	B	C	D	E	F	G	H	I	J	K	L	M	N
ลำดับ	รหัสหลักสูตร	ชื่อหลักสูตร	ภาษา	รูปแบบการเรียน	ประเภทหลักสูตร	สถานะวิชา	วันเปิดเรียน	วันปิดเรียน	เวลาเรียน (เฉลี่ย/คน)	ชั่วโมง/สัปดาห์	จำนวน(ผู้ลงทะเบียน)	จำนวนผู้เข้าเรียน	จำนวนครั้งที่เข้ารายวิชา(ครั้ง)
1	SCCH122	Organic Chemistry 2019	ไทย	เรียนตามอัธยาศัย	SPOC	เปิด	1-ม.ค.-62	31-ธ.ค.-62	-	1 hr	1026	1036	362959
2	SCCH122	Organic Chemistry 2018	ไทย	เรียนตามอัธยาศัย	SPOC	เปิด	12-ม.ค.-59	12-พ.ค.-59	-	1 hr	1139	1160	413470

รายงานผู้ลงทะเบียน

SPOC สำหรับนักเรียน และบุคลากร มหาวิทยาลัยมหิดล จะแสดงข้อมูลรหัสผู้ใช้ ชื่อจริง นามสกุล อีเมล และวันที่ลงทะเบียน MOOC สำหรับบุคคลทั่วไป จะแสดงข้อมูล คำนำหน้า ชื่อจริง นามสกุล วันเกิด ที่อยู่ จังหวัด รหัสไปรษณีย์ หมายเลขโทรศัพท์ อีเมล และวันที่ลงทะเบียน โดยจะแสดงผลตามข้อมูลที่ผู้ลงทะเบียนกรอกเข้ามาในระบบ MUx

รายงานผู้ลงทะเบียน

รหัสวิชา / ชื่อวิชา

คณะ: รูปแบบการเรียน: ประเภทหลักสูตร: ภาาหลักสูตร:

ตั้งแต่วันที่: ถึงวันที่: สถานะหลักสูตร:

ข้อมูล ณ วันที่ 11 มกราคม 2564

ลำดับ	รหัสหลักสูตร	ชื่อหลักสูตร	ภาษา	รูปแบบการเรียน	ประเภทหลักสูตร	สถานะหลักสูตร	วันเปิดเรียน	วันปิดเรียน	รายละเอียดผู้ลงทะเบียน
1	SCBC203	ชีวเคมีเบื้องต้น	อังกฤษ	เรียนตามอัธยาศัย	SPOC	เปิด	1 ม.ค. 2573	-	<input type="button" value="รายละเอียดผู้ลงทะเบียน"/>
2	SCMA168	สมการเชิงอนุพันธ์สามัญ	อังกฤษ	เรียนตามอัธยาศัย	SPOC	เปิด	1 ม.ค. 2573	-	<input type="button" value="รายละเอียดผู้ลงทะเบียน"/>

ผู้ใช้งานสามารถระบุรายละเอียดเพื่อค้นหาข้อมูลรายงานรายวิชาได้ดังต่อไปนี้

1. พิมพ์รหัสวิชา หรือ ชื่อวิชา ในช่อง

2. เลือกคณะที่ต้องการ

3. เลือกรูปแบบการเรียน มี 3 ตัวเลือก

- ทั้งหมด
- เรียนตามอัธยาศัย
- เรียนตามกำหนดเวลา

รูปแบบการเรียน

- ทั้งหมด
- เรียนตามอัธยาศัย
- เรียนตามกำหนดเวลา

4. เลือกประเภทหลักสูตร มี 3 ตัวเลือก

- ทั้งหมด
- MOOC
- SPOC

ประเภทหลักสูตร

ทั้งหมด

ทั้งหมด

MOOC

SPOC

5. เลือกภาษาหลักสูตร มี 3 ตัวเลือก

1. ทั้งหมด
2. ไทย
3. อังกฤษ

ภาษาหลักสูตร

ทั้งหมด

ทั้งหมด

ไทย

อังกฤษ

6. กำหนดระยะเวลาที่ต้องการให้แสดงผลในรายงาน

ตั้งแต่วันที่ สามารถเลือกในปฏิทิน โดยระบุวันที่-เดือน-ปีที่ต้องการ
ถึงวันที่ สามารถเลือกในปฏิทิน โดยระบุวันที่-เดือน-ปีที่ต้องการ

ตั้งแต่วันที่	ถึงวันที่
<input type="text"/>	<input type="text"/>
มกราคม 2564	มกราคม 2564
อา จ อ พ พศ ศ ส	อา จ อ พ พศ ศ ส
1 2	1 2
3 4 5 6 7 8 9	3 4 5 6 7 8 9
10 11 12 13 14 15 16	10 11 12 13 14 15 16
17 18 19 20 21 22 23	17 18 19 20 21 22 23
24 25 26 27 28 29 30	24 25 26 27 28 29 30
31	31

7. เลือกสถานะหลักสูตร มี 3 ตัวเลือก

- ทั้งหมด
- เปิด
- ปิด

สถานะหลักสูตร

ทั้งหมด

ทั้งหมด

เปิด

ปิด

ผู้ใช้งานสามารถพิมพ์ค้นหาโดยตั้งค่าเพียง 1 ตัวเลือก หรือเลือกตั้งค่าหลาย ๆ ตัวเลือกได้ ตัวอย่าง ค้นหาด้วยชื่อวิชา Labpass (TH) จะแสดงผลดังภาพ สามารถดาวน์โหลดไฟล์ .csv เพื่อนำไปใช้งานต่อไป โดยไฟล์ .csv ที่ดาวน์โหลดมานั้น จะสามารถเปิดในโปรแกรม Microsoft Excel ได้

รายงานผู้ลงทะเบียน

รหัสวิชา / ชื่อวิชา

LabPass (TH)

คณะ: ทั้งหมด

รูปแบบการเรียน: ทั้งหมด

ประเภทหลักสูตร: ทั้งหมด

ภาษาหลักสูตร: ทั้งหมด

ตั้งแต่วันที่:

ถึงวันที่:

สถานะหลักสูตร: ทั้งหมด

ค้นหา

รีเซ็ต

CSV

หรือคลิกที่รายละเอียดผู้ลงทะเบียนเพื่อดูข้อมูลการลงทะเบียนแบบออนไลน์

2020	LabPass (TH)	ไทย	เรียนตามกำหนดเวลา	SPOC	เปิด	3 ส.ค. 2563	31 ต.ค. 2563	รายละเอียดผู้ลงทะเบียน
------	--------------	-----	-------------------	------	------	-------------	--------------	------------------------

รายงานผู้ลงทะเบียน

รายงานผู้ลงทะเบียน

รหัสหลักสูตร : 2020 หัวข้อหลักสูตร : LabPass (TH) #5

ตั้งแต่วันที่ : 24 ส.ค. 2563 ถึงวันที่ : 31 ต.ค. 2563

รหัสนักศึกษา	รหัสนักศึกษา	รหัสนักศึกษา	วันเกิด	ที่อยู่	จังหวัด	รหัสไปรษณีย์	หมายเลขโทรศัพท์	อีเมล	วันที่ลงทะเบียน
		-	-		-	-	-		27 ส.ค. 2562
		-			-	-	-		27 ส.ค. 2562
		-	-		-	-	-		27 ส.ค. 2562

รายงานผู้เข้าเรียน

รายงานนี้จะแสดง **พฤติกรรมผู้ใช้งาน** โดยแบ่งตามการกระทำ 4 รายการต่อไปนี้

- ส่งข้อความไปยังผู้เรียน
- แจ้งเตือนกิจกรรม
- สนทนาในกระดานสนทนา
- ตอบกลับข้อความส่วนตัวไปยังผู้เรียน

สามารถเลือกช่วงเวลาวันที่กระทำได้ และแสดง **รายละเอียดการเข้าชั้นเรียนของผู้เรียน** ประกอบด้วย

- ชื่อผู้ใช้
- ชื่อ-สกุลผู้เรียน
- วันเริ่มเรียน
- วันที่เรียนล่าสุด
- จำนวนครั้งที่เข้ารายวิชา(ครั้ง)
- เวลาเรียน
- ผลการเรียน

รายงานผู้เข้าเรียน

รหัสวิชา / ชื่อวิชา

คณะ: รูปแบบการเรียน: ประเภทหลักสูตร: ภาาษาหลักสูตร:

ตั้งแต่วันที่: ถึงวันที่: สถานะหลักสูตร:

ข้อมูล ณ วันที่ 9 มกราคม 2564

ชื่อหลักสูตร	ภาาษา	รูปแบบการเรียน	ประเภทหลักสูตร	สถานะหลักสูตร	วันเปิดเรียน	วันปิดเรียน	พฤติกรรมผู้สอน	รายละเอียดการเข้าเรียน
เ็เป็นอดัน	อังกฤษ	เรียนตามอัธยาศัย	SPOC	เปิด	1 ม.ค. 2573	-	<input type="button" value="พฤติกรรมผู้สอน"/>	<input type="button" value="รายละเอียดการเข้าเรียน"/>
รชองบุนันธสาบัก	อังกฤษ	เรียนตามอัธยาศัย	SPOC	เปิด	1 ม.ค. 2573	-	<input type="button" value="พฤติกรรมผู้สอน"/>	<input type="button" value="รายละเอียดการเข้าเรียน"/>

ผู้ใช้งานสามารถระบุรายละเอียดเพื่อค้นหาข้อมูลรายงานรายวิชาได้ดังต่อไปนี้

1. พิมพ์รหัสวิชา หรือ ชื่อวิชา ในช่อง

2. เลือกคณะที่ต้องการ

คณะ
ทั้งหมด

3. เลือกรูปแบบการเรียน มี 3 ตัวเลือก

- ทั้งหมด
- เรียนตามอัธยาศัย
- เรียนตามกำหนดเวลา

รูปแบบการเรียน

ทั้งหมด

ทั้งหมด

เรียนตามอัธยาศัย

เรียนตามกำหนดเวลา

4. เลือกประเภทหลักสูตร มี 3 ตัวเลือก

- ทั้งหมด
- MOOC
- SPOC

ประเภทหลักสูตร

ทั้งหมด

ทั้งหมด

MOOC

SPOC

5. เลือกภาษาหลักสูตร มี 3 ตัวเลือก

1. ทั้งหมด
2. ไทย
3. อังกฤษ

ภาษาหลักสูตร

ทั้งหมด

ทั้งหมด

ไทย

อังกฤษ

6. กำหนดระยะเวลาที่ต้องการให้แสดงผลในรายงาน

ตั้งแต่วันที่ สามารถเลือกในปฏิทิน โดยระบุวันที่-เดือน-ปีที่ต้องการ
ถึงวันที่ สามารถเลือกในปฏิทิน โดยระบุวันที่-เดือน-ปีที่ต้องการ

หรือคลิกที่ปุ่มพฤติกรรมผู้ใช้งาน ปุ่มรายละเอียดการเข้าชั้นเรียนผู้ดูแลข้อมูลออนไลน์ได้ดังนี้

ปุ่มพฤติกรรมผู้ใช้งาน

รายงานพฤติกรรมผู้ใช้งาน จะเก็บพฤติกรรมการส่งข้อความไปยังผู้เรียน การแจ้งเตือนกิจกรรม การสนทนาในกระดานสนทนา และการตอบกลับข้อความส่วนตัวไปยังผู้เรียน ซึ่งผู้ใช้งานมีสิทธิ์ตรวจสอบรายงานพฤติกรรมผู้ใช้งาน โดยสามารถค้นหาจาก การกระทำ หรือ ตามช่วงเวลาได้

พฤติกรรมผู้สอน

รหัสหลักสูตร : mu004 หัวข้อหลักสูตร : การเรียนรู้วิชาคณิตศาสตร์แบบสะเต็มศึกษา : Learning Mathematics using STEM based approach

ตั้งแต่วันที่ : 1 ก.ค. 2563 ถึงวันที่ : ไม่ระบุ

การกระทำ: วันที่กระทำ: ถึงวันที่:

ลำดับ	การกระทำ	ผู้สอน	วันที่กระทำ	
1	ส่งข้อความไปยังผู้เรียน		18 พ.ย. 2563 / 15:53 น.	<input type="button" value="รายละเอียด"/>
2	ส่งข้อความไปยังผู้เรียน		18 พ.ย. 2563 / 15:29 น.	<input type="button" value="รายละเอียด"/>

ปุ่มรายละเอียดการเข้าชั้นเรียน

รายงานผู้เข้าเรียน จะเก็บพฤติกรรมการใช้งานของผู้เรียนทั้งหมดที่ลงทะเบียนในรายวิชานี้ สามารถดูรายงานการเข้าใช้งานเฉพาะเจาะจงเป็นรายบุคคลได้ โดยคลิกที่ชื่อผู้ใช้ที่ต้องการ และออกรายงานในรูปแบบไฟล์ CSV ได้ โดยคลิกปุ่ม

รายงานผู้เข้าเรียน

รายงานผู้เข้าเรียน

รหัสหลักสูตร : 2020 หัวข้อหลักสูตร : LabPass (TH)

ตั้งแต่วันที่ : 3 ส.ค. 2563 ถึงวันที่ : 31 ต.ค. 2563

ชื่อจริง - นามสกุล

ลำดับ	ชื่อผู้ใช้	ชื่อจริง ▲	นามสกุล	วันเริ่มเรียน	วันที่เรียนล่าสุด	จำนวนครั้งที่เข้ารายวิชา(ครั้ง)	เวลาเรียน	ผลการเรียน
1				4 ส.ค. 2563	7 ส.ค. 2563	54	-	ไม่ผ่าน
2				9 ส.ค. 2563	9 ส.ค. 2563	28	-	ผ่าน
3				17 ส.ค. 2563	17 ส.ค. 2563	13	-	ผ่าน

ตัวอย่างการแสดงผลรายบุคคล เมื่อคลิกชื่อผู้ใช้ที่ต้องการ

รายงานรายละเอียดการเข้าเรียน					
สรุปการเข้าเรียน					
รหัสหลักสูตร : COSHEM หัวข้อหลักสูตร : LabPass					
ตั้งแต่วันที่ : 1 ม.ค. 2562 ถึงวันที่ : 1 ม.ค. 2562 เวลาเรียน : 00:01:19					
รหัสผู้ใช้ : ████████ ชื่อผู้ใช้ : ████████					
จำนวนครั้งที่เข้ารายวิชา(ครั้ง)	คะแนน	เวลาเรียน	ผลการเรียน		
3	-	00:01:19	-		
รายละเอียดการเข้าเรียน					
ลำดับ	ชื่อนักเรียน	วันที่	เวลาเข้า	เวลาออก	เวลาที่เข้าเรียน
1	เนือหาบทเรียน	15 ส.ค. 2563	13:25:49	13:26:01	00:00:12
2	เนือหาบทเรียน	15 ส.ค. 2563	13:26:03	13:27:02	00:00:59
3	เนือหาบทเรียน	15 ส.ค. 2563	13:27:06	13:27:14	00:00:08

รายงานยกเลิกการลงทะเบียน

รายงานนี้จะแสดงข้อมูลผู้เรียนที่ยกเลิกการลงทะเบียนเรียนในรายวิชา โดยจะแสดงชื่อ-นามสกุล และวันที่ทำการยกเลิกการลงทะเบียน

รายงานยกเลิกการลงทะเบียน									
ค้นหา									
<input type="text" value="ค้นหา"/>									
คณะ:	รูปแบบการเรียน	ประเภทหลักสูตร	ภาษาหลักสูตร						
<input type="text" value="ทั้งหมด"/>	<input type="text" value="ทั้งหมด"/>	<input type="text" value="ทั้งหมด"/>	<input type="text" value="ทั้งหมด"/>						
ตั้งแต่วันที่	ถึงวันที่	สถานะหลักสูตร							
<input type="text"/>	<input type="text"/>	<input type="text" value="ทั้งหมด"/>							
							<input type="button" value="ค้นหา"/>	<input type="button" value="รีเซ็ต"/>	
							<input type="button" value="CSV"/>		
							ข้อมูล ณ วันที่ 9 มกราคม 2564		
รหัสหลักสูตร	ชื่อหลักสูตร	ภาษา	รูปแบบการเรียน	ประเภทหลักสูตร	สถานะหลักสูตร	วันเปิดเรียน	วันปิดเรียน	จำนวนการยกเลิกการลงทะเบียน	
SCBC203	ชีวิตมีเนืองจัน	อังกฤษ	เรียนตามอัธยาศัย	SPOC	เปิด	1 ม.ค. 2573	-	24	
SCMA168	สมการเชิงอนุพันธ์สามัญ	อังกฤษ	เรียนตามอัธยาศัย	SPOC	เปิด	1 ม.ค. 2573	-	19	
SCMA367	Game Theory	อังกฤษ	เรียนตามอัธยาศัย	SPOC	เปิด	1 ม.ค. 2573	-	30	

ผู้ใช้งานสามารถระบุรายละเอียดเพื่อค้นหาข้อมูลรายงานรายวิชาได้ดังต่อไปนี้

- พิมพ์รหัสวิชา หรือ ชื่อวิชา ในช่อง

2. เลือกคณะที่ต้องการ

คณะ
ทั้งหมด

3. เลือกรูปแบบการเรียน มี 3 ตัวเลือก

- ทั้งหมด
- เรียนตามอัธยาศัย
- เรียนตามกำหนดเวลา

รูปแบบการเรียน

ทั้งหมด

ทั้งหมด

เรียนตามอัธยาศัย

เรียนตามกำหนดเวลา

4. เลือกประเภทหลักสูตร มี 3 ตัวเลือก

- ทั้งหมด
- MOOC
- SPOC

ประเภทหลักสูตร

ทั้งหมด

ทั้งหมด

MOOC

SPOC

5. เลือกภาษาหลักสูตร มี 3 ตัวเลือก

1. ทั้งหมด
2. ไทย
3. อังกฤษ

ภาษาหลักสูตร

ทั้งหมด

ทั้งหมด

ไทย

อังกฤษ

6. กำหนดระยะเวลาที่ต้องการให้แสดงผลในรายงาน

ตั้งแต่วันที่ สามารถเลือกในปฏิทิน โดยระบุวันที่-เดือน-ปีที่ต้องการ

ถึงวันที่ สามารถเลือกในปฏิทิน โดยระบุวันที่-เดือน-ปีที่ต้องการ

ผู้ใช้งานสามารถคลิกที่ตัวเลขของจำนวนการยกเลิกการลงทะเบียน เพื่อไปดูรายชื่อผู้เรียนที่ยกเลิกการลงทะเบียนได้ การแสดงผลรายชื่อผู้เรียนที่ยกเลิกการลงทะเบียน และวันที่ทำการยกเลิกการลงทะเบียน โดยเรียงจากคนแรกถึงคนสุดท้าย (ตามวันที่ก่อน-หลัง)

รายงานยกเลิกการลงทะเบียน

ข้อมูล ณ วันที่ 9 มกราคม 2564

หลักสูตร : วิชาคณิตศาสตร์

ลำดับ	ชื่อ - นามสกุล	วันที่ทำการยกเลิกการลงทะเบียน
1		21 มี.ค. 2563
2		26 มี.ค. 2563
3		29 มี.ค. 2563
4		30 มี.ค. 2563

รายงานสถิติอายุผู้ลงทะเบียนจำแนกตามรายวิชา

รายงานนี้จะแสดงสถิติอายุผู้ลงทะเบียนเรียนในรายวิชา โดยแบ่งเป็น

- ต่ำกว่า 17
- 18-26
- 27-40
- 41 ขึ้นไป
- ไม่ระบุ
- รวมทั้งหมด

โดยในแต่ละสถิติจะแสดงข้อมูล จำนวนบัญชีผู้ใช้ และสามารถดูข้อมูลย่อยได้ดังต่อไปนี้

- ชื่อ-นามสกุล
- อีเมล
- อายุ
- วันที่ลงทะเบียน

ของผู้ลงทะเบียนเรียนในสถิตินั้น ๆ ได้

รหัสวิชา / ชื่อวิชา

รหัสวิชา / ชื่อวิชา

คณะ:

รูปแบบการเรียน:

การลงทะเบียน:

ประเภทหลักสูตร:

ถึงแต่วันที่:

ถึงวันที่:

สถานะหลักสูตร:

ภาษาหลักสูตร:

ข้อมูล ณ วันที่ 9 มกราคม 2564

ลำดับ	รหัสหลักสูตร	ชื่อหลักสูตร	วันเปิดเรียน	วันปิดเรียน	อายุ					
					ต่ำกว่า 17	18 - 26	27 - 40	41 ขึ้นไป	ไม่ระบุ	รวมทั้งหมด
1	OP101	Backward Design	ไม่ระบุ	ไม่ระบุ	57	645	1,443	363	325	2,833
2	LA004	English for teachers who are teaching first grade level	6 เม.ย. 2563	1 เม.ย. 2564	193	2,005	2,087	576	774	5,635

ผู้ใช้งานสามารถระบุรายละเอียดเพื่อค้นหาข้อมูลรายงานรายวิชาได้ดังต่อไปนี้

1. พิมพ์รหัสวิชา หรือ ชื่อวิชา ในช่อง

2. เลือกคณะที่ต้องการ

3. เลือกรูปแบบการเรียน มี 3 ตัวเลือก

- ทั้งหมด
- เรียนตามอัธยาศัย
- เรียนตามกำหนดเวลา

รูปแบบการเรียน

ทั้งหมด

เรียนตามอัธยาศัย

เรียนตามกำหนดเวลา

4. เลือกการลงทะเบียน มี 3 ตัวเลือก

- ทั้งหมด
- มีผู้ลงทะเบียน
- ไม่มีผู้ลงทะเบียน

การลงทะเบียน

ทั้งหมด

มีผู้ลงทะเบียน

ไม่มีผู้ลงทะเบียน

5. เลือกประเภทหลักสูตร มี 3 ตัวเลือก

- ทั้งหมด
- MOOC
- SPOC

ประเภทหลักสูตร

ทั้งหมด

ทั้งหมด

MOOC

SPOC

6. กำหนดระยะเวลาที่ต้องการให้แสดงผลในรายงาน

ตั้งแต่วันที่ สามารถเลือกในปฏิทิน โดยระบุวันที่-เดือน-ปีที่ต้องการ
ถึงวันที่ สามารถเลือกในปฏิทิน โดยระบุวันที่-เดือน-ปีที่ต้องการ

ตั้งแต่วันที่

ถึงวันที่

มกราคม 2564

มกราคม 2564

อา	จ	อ	พ	พฤ	ศ	ส
					1	2
3	4	5	6	7	8	9
10	11	12	13	14	15	16
17	18	19	20	21	22	23
24	25	26	27	28	29	30
31						

อา	จ	อ	พ	พฤ	ศ	ส
					1	2
3	4	5	6	7	8	9
10	11	12	13	14	15	16
17	18	19	20	21	22	23
24	25	26	27	28	29	30
31						

7. เลือกสถานะหลักสูตร มี 3 ตัวเลือก

- ทั้งหมด
- เปิด
- ปิด

สถานะหลักสูตร

ทั้งหมด

ทั้งหมด

เปิด

ปิด

8. เลือกภาษาหลักสูตร มี 3 ตัวเลือก

1. ทั้งหมด
2. ไทย
3. อังกฤษ

ภาษาหลักสูตร

ทั้งหมด ▼

ทั้งหมด

ไทย

อังกฤษ

ผู้ใช้งานสามารถพิมพ์ค้นหาโดยตั้งค่าเพียง 1 ตัวเลือก หรือเลือกตั้งค่าหลาย ๆ ตัวเลือกได้ ตัวอย่าง ค้นหาด้วยประเภทหลักสูตร MOOC จะแสดงผลดังภาพ สามารถดาวน์โหลดไฟล์ .csv เพื่อนำไปใช้งานต่อไป

รายงานสถิติอายุผู้ลงทะเบียนจำแนกตามรายวิชา

รายงานสถิติอายุผู้ลงทะเบียนจำแนกตามรายวิชา

รหัสวิชา / ชื่อวิชา

รหัสวิชา / ชื่อวิชา

คณะ

ทั้งหมด ▼

รูปแบบการเรียน

ทั้งหมด ▼

การลงทะเบียน

ทั้งหมด ▼

ประเภทหลักสูตร

MOOC ▼

ถึงแต่วันที่

ถึงวันที่

สถานะหลักสูตร

ทั้งหมด ▼

ภาษาหลักสูตร

ทั้งหมด ▼

🔍 ค้นหา

✕ รีเซ็ต

CSV

ข้อมูล ณ วันที่ 9 มกราคม 2564

ลำดับ	รหัสหลักสูตร	ชื่อหลักสูตร	วันเปิดเรียน	วันปิดเรียน	อายุ					
					ต่ำกว่า 17	18 - 26	27 - 40	41 ขึ้นไป	ไม่ระบุ	รวมทั้งหมด
1	OP101	Backward Design	ไม่ระบุ	ไม่ระบุ	57	645	1,443	363	325	2,833
2	LA004	English for teachers who are teaching first grade level	6 เม.ย. 2563	1 เม.ย. 2564	193	2,005	2,087	576	774	5,635
3	517	Essential Grammar for Graduate Studies	1 มี.ค. 2562	3 มี.ค. 2562	0	69	59	13	14	155
4	517	Essential Grammar for Graduate Studies	1 เม.ย. 2563	2 เม.ย. 2563	1	7	61	11	11	91
5	MOOC03	Internet of Things (IoT) เพื่อชีวิตความเป็นอยู่	19 ส.ค. 2562	1 ก.พ. 2563	6	115	208	192	63	584
6	ICML160	Introduction to Thai Language and Culture	20 เม.ย. 2563	30 ก.ย. 2563	67	473	304	107	289	1,240
7	MOOC03	Introduction to Thai Language and Culture	1 เม.ย. 2563	31 ต.ค. 2563	104	808	846	236	249	2,243
8	LAEN 262	Listening and Speaking for Communication	24 ส.ค. 2565	25 ส.ค. 2565	86	2,114	2,632	787	368	5,987
9	LAEN 262	Listening and Speaking for Communication	16 เม.ย. 2563	31 พ.ค. 2563	8,839	73,005	55,007	13,719	18,972	169,542
10	LAEN 262	Listening and Speaking for Communication	1 มิ.ย. 2563	31 ธ.ค. 2563	4,939	34,102	28,726	6,317	23,860	97,944

<<
<
1
5
>
>>

เมื่อคลิกที่ตัวเลข จะสามารถดูชื่อ-นามสกุล อีเมล อายุ วันที่ลงทะเบียน ของผู้ลงทะเบียนเรียนในสถิตินั้น ๆ ได้

ต่ำกว่า 17	18 - 26	27 - 40	41 ขึ้นไป	ไม่ระบุ	รวมทั้งหมด
86	2,114	2,632	787	368	5,987

ตัวอย่างการแสดงผลข้อมูลผู้ลงทะเบียนอายุต่ำกว่า 17 ปี จำนวน 86 คน โดยแสดงผลหน้าละ 10 คนดังภาพ

ชื่อหลักสูตร : Listening and Speaking for Communication (ต่ำกว่า 17)				
ลำดับ	ชื่อ - นามสกุล	อีเมล	อายุ	วันที่ลงทะเบียน
1			2	8 ต.ค. 2562
2			2	5 ต.ค. 2562
3			2	30 ก.ย. 2562
4			2	16 ก.ย. 2562
5			2	6 ต.ค. 2562
6			2	15 ก.ย. 2562
7			3	7 ต.ค. 2562
8			4	21 ส.ค. 2562
9			5	6 ต.ค. 2562
10			6	7 ต.ค. 2562

รายงานสรุปการเข้าเรียนรายวิชาทั้งหมด

บอกว่าผู้เรียนใช้เวลาเรียนทั้งหมด (แสดงผลเป็นชั่วโมง:นาที:วินาที) และเวลาเฉลี่ย/คน (แสดงผลเป็นชั่วโมง:นาที:วินาที)

รายงานสรุปการเข้าเรียนรายวิชาทั้งหมด								
สรุปรายวิชา / ชื่อวิชา								
รหัสวิชา / ชื่อวิชา								
คณะ	รูปแบบการเรียน	สถานะหลักสูตร	การลงทะเบียน	ถึงแต่วันที่	ถึงวันที่	ภาษาหลักสูตร		
ทั้งหมด	ทั้งหมด	ทั้งหมด	ทั้งหมด			ทั้งหมด		
							ค้นหา	รีเซ็ต
							แสดง : ทั้งหมด	CSV
ข้อมูล ณ วันที่ 9 มกราคม 2564								
รหัสวิชา	ภาษา	รูปแบบการเรียน	ประเภทหลักสูตร	สถานะหลักสูตร	วันเปิดเรียน	วันปิดเรียน	เวลาเรียนทั้งหมด	เวลาเรียน (เฉลี่ย/คน)
	อังกฤษ	เรียนตามอัธยาศัย	SPOC	ปิด	21 ส.ค. 2563	31 ต.ค. 2563	26:56:51	00:00:19
	ไทย	เรียนตามอัธยาศัย	SPOC	ปิด	10 ส.ค. 2563	31 ต.ค. 2563	285:20:07	00:06:31

ผู้ใช้งานสามารถระบุรายละเอียดเพื่อค้นหาข้อมูลรายงานรายวิชาได้ดังต่อไปนี้

1. พิมพ์รหัสวิชา หรือ ชื่อวิชา ในช่อง

รหัสวิชา / ชื่อวิชา
รหัสวิชา / ชื่อวิชา

2. เลือกคณะที่ต้องการ

คณะ
ทั้งหมด

3. เลือกรูปแบบการเรียน มี 3 ตัวเลือก

- ทั้งหมด
- เรียนตามอัธยาศัย
- เรียนตามกำหนดเวลา

รูปแบบการเรียน
ทั้งหมด
ทั้งหมด
เรียนตามอัธยาศัย
เรียนตามกำหนดเวลา

4. สถานะหลักสูตร มี 3 ตัวเลือก

- ทั้งหมด
- เปิด
- ปิด

สถานะหลักสูตร
เปิด
ทั้งหมด
เปิด
ปิด

5. การลงทะเบียน มี 3 ตัวเลือก

- ทั้งหมด
- มีผู้ลงทะเบียน
- ไม่มีผู้ลงทะเบียน

การลงทะเบียน
มีผู้ลงทะเบียน
ทั้งหมด
มีผู้ลงทะเบียน
ไม่มีผู้ลงทะเบียน

6. กำหนดระยะเวลาที่ต้องการให้แสดงผลในรายงาน

ตั้งแต่วันที่ สามารถเลือกในปฏิทิน โดยระบุวันที่-เดือน-ปีที่ต้องการ
ถึงวันที่ สามารถเลือกในปฏิทิน โดยระบุวันที่-เดือน-ปีที่ต้องการ

ตั้งแต่วันที่

ถึงวันที่

7. เลือกภาษาหลักสูตร มี 3 ตัวเลือก

- ทั้งหมด
- ไทย
- อังกฤษ

ภาษาหลักสูตร

ทั้งหมด

ไทย

อังกฤษ

ผู้ใช้งานสามารถพิมพ์ค้นหาโดยตั้งค่าเพียง 1 ตัวเลือก หรือเลือกตั้งค่าหลาย ๆ ตัวเลือกได้ ตัวอย่าง ค้นหาด้วยสถานะหลักสูตร
เปิด

การลงทะเบียนแบบมีผู้ลงทะเบียน จะแสดงผลดังภาพ สามารถดาวน์โหลดไฟล์ .csv เพื่อนำไปใช้งานต่อไป

กณะ: ทั้งหมด

รูปแบบการเรียน: เรียนตามอัธยาศัย

สถานะหลักสูตร: เปิด

การลงทะเบียน: มีผู้ลงทะเบียน

ตั้งแต่วันที่:

ถึงวันที่:

ภาษาหลักสูตร: ทั้งหมด

ค้นหา

รีเซ็ต

แสดง: ทั้งหมด

CSV

ข้อมูล ณ วันที่ 9 มกราคม 2564

รหัสหลักสูตร	ชื่อหลักสูตร	ภาษา	รูปแบบการเรียน	ประเภทหลักสูตร	สถานะหลักสูตร	วันเปิดเรียน	วันปิดเรียน	เวลาเรียนทั้งหมด	เวลาเรียน (เฉลี่ย/คน)
RAPCI01	The prologue of palliative medicine	ไทย	เรียนตามกำหนดเวลา	SPOC	ปิด	27 เม.ย. 2563	31 มี.ค. 2564	18:50:20	00:00:30
OPO5	E-Cigarette : เรียนรู้ภัยบุหรี่ไฟฟ้า	ไทย	เรียนตามกำหนดเวลา	SPOC	ปิด	12 ต.ค. 2563	12 ต.ค. 2564	10:37:29	00:01:13

รายงานสรุปจำนวนสมาชิก


รายงานสรุปจำนวนสมาชิกที่ลงทะเบียนทั้งหมดในรายวิชาที่ผู้ใช้งานเป็น Admin โดยแบ่งประเภทสมาชิกเป็น 3 สถานะ ได้แก่ นักศึกษา บุคลากร และบุคคลทั่วไป

 รายงานสรุปจำนวนสมาชิก :


 ข้อมูล ณ วันที่ 9 มกราคม 2564

ประเภทสมาชิก	จำนวน (คน)
นักศึกษา	30,273
บุคลากร	199
บุคคลทั่วไป	366,545
จำนวนสมาชิกทั้งหมด	397,017

ผู้ใช้งานสามารถคลิกที่ตัวเลขจำนวน (คน) ที่ลงทะเบียนในแต่ละประเภทสมาชิก เพื่อเข้าไปดูชื่อ-นามสกุล ผู้ลงทะเบียนเรียนได้ และสามารถดาวน์โหลดข้อมูลออกมาเป็น PDF

 รายงานสรุปจำนวนสมาชิก : นักศึกษา

ชื่อจริง - นามสกุล



ลำดับ	ชื่อผู้ใช้	ชื่อจริง	นามสกุล	ประเภทสมาชิก
1				นักศึกษา
2				นักศึกษา
3				นักศึกษา
4				นักศึกษา
5				นักศึกษา
6				นักศึกษา
7				นักศึกษา
8				นักศึกษา