

วิธีใส่ SUBTITLE ในระบบ Edx

Week 1 Basic Thai Grammar / Thai Consonants

Video ✎

คลิก EDIT


View Live Version

Preview

Video

VIDEO

subject
+
verb
+
(object/complement)



0:00 / 5:56

Speed 1.0x

Draft (Unpublished changes)

Draft saved on Aug 18, 2017 at 07:43 UTC by JAIN

WILL BE VISIBLE TO:

Staff and Students

Hide from students

Publish

Discard Changes

Last published Jun 21, 2017 at 08:28 UTC by chanakan.soj

Unit Location

LOCATION ID

422e60e8a66b4caabf1f6e60a5194ea1

Use this ID when you create links to this unit from other course content. You enter the ID in the URL field.

LOCATION IN COURSE OUTLINE

Week 1 Basic Thai Grammar

Thai Consonants

Video

+ New Unit

Week 1 Basic Thai Grammar / Thai Consonants

Video

View Live Version

Preview

Editing: Video

BASIC

ADVANCED

Component Display Name

Video

The name students see. This name appears in the course ribbon and as a header for the video.

คลิก ADVANCED

Default Video URL

http://youtu.be/w_VL5kkI46M

The URL for your video. This can be a YouTube URL or a link to an .mp4, .ogg, or .webm video file hosted elsewhere on the Internet.

[+ Add URLs for additional versions](#)

Default Timed Transcript

✘ No Timed Transcript


EdX doesn't have a timed transcript for this video. Please upload an .srt file.

Upload New Transcript

Download Transcript for Editing

Save

Cancel



LOCATION IN COURSE OUTLINE


Week 1 Basic Thai Grammar

Thai Consonants

Video

[+ New Unit](#)

Week 1 Basic Thai Grammar / Thai Consonants

Video 

View Live Version

Preview

Editing: Video

BASIC

ADVANCED

Downloadable Transcript URL

By default, students can download an .srt or .txt transcript when you set Download Transcript Allowed to True. If you want to provide a downloadable transcript in a different format, we recommend that you upload a handout by using the Upload a Handout field. If this isn't possible, you can post a transcript file on the Files & Uploads page or on the Internet, and then add the URL for the transcript here. Students see a link to download that transcript below the video.

License Type

All Rights Reserved

Creative Commons

[Learn more about Creative Commons](#)

Show Transcript

True ▾

Specify whether the transcripts appear with the video by default.

ไทย Transcript Languages

Transcript Languages


+ Add

คลิก +ADD

Add transcripts in different languages. Click below to specify a language and upload an .srt transcript file for that language.

Save

Cancel



LOCATION IN COURSE OUTLINE

Week 1 Basic Thai Grammar

Thai Consonants

Video

+ New Unit

Week 1 Basic Thai Grammar / Thai Consonants

Video

View Live Version

Preview

Editing: Video

that transcript below the video.

License Type

Show Transcript

Specify whether the transcripts appear with the video by c

Transcript Languages

- Sundanese
- Swahili
- Swati
- Swedish
- Tagalog
- Tahitian
- Tajik
- Tamil
- Tatar
- Telugu
- Thai**
- Tibetan
- Tigrinya
- Tonga (Tonga Islands)
- Traditional Chinese
- Tsonga
- Tswana
- Turkish
- Turkmen
- Twi

คลิกเลือกภาษา

+ Add


Add transcripts in different languages. Click below to specify a language and upload an .srt transcript file for that language.

****ในกรณีที่ มี Subtitle มากกว่า 1 ภาษา สามารถคลิกที่ +Add**

Upload Handout

Upload

Save Cancel



LOCATION IN COURSE OUTLINE

- Week 1 Basic Thai Grammar
- Thai Consonants
- Video
- + New Unit

Week 1 Basic Thai Grammar / Thai Consonants

Video

Editing: Video

that transcript be

License Type

Upload translation

เลือกไฟล์ ไม่ได้เลือกไฟล์ใด

2.เลือกไฟล์

Upload

Cancel

Show Transcript

Specify whether the transcripts appear with the video by default.

Transcript Languages

Thai

1.คลิกที่ Upload


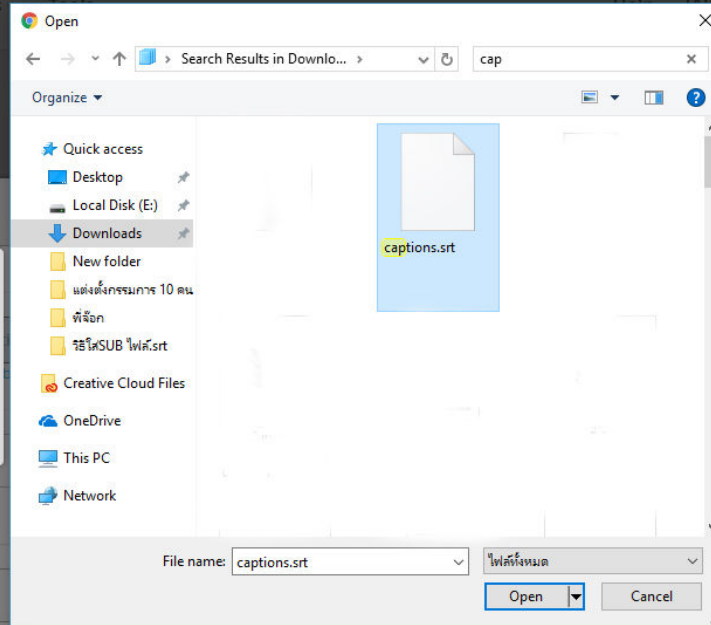
Upload

+ Add

Add transcripts in different languages. Click below to specify a language and upload an .srt transcript file for that language.

Save

Cancel



LOCATION IN COURSE OUTLINE

Week 1 Basic Thai Grammar

Thai Consonants

Video

+ New Unit

Week 1 Basic Thai Grammar / Thai Consonants

Video

View Live Version

Preview

Editing: Video

BASIC

ADVANCED

Component Display Name

Video

The name students see. This name appears in the course ribbon and as a header for the video.

Default Timed Transcript

The default transcript for the video, from the Default Timed Transcript field on the Basic tab. This transcript should be in English. You don't have to change this setting.

Download Transcript Allowed

True

Allow students to download the timed transcript. A link to upload a file by using the Upload Handout field.

True

False

to provide the transcript for download in a different format.

Downloadable Transcript URL

By default, students can download an .srt or .txt transcript. To set up a downloadable transcript, you can upload a transcript file by using the Upload a Handout field. If this isn't possible, you can post a transcript file on the Files & Uploads page or on the Internet, and then add the URL for the transcript here. Students see a link to download that transcript below the video.





Save

Cancel

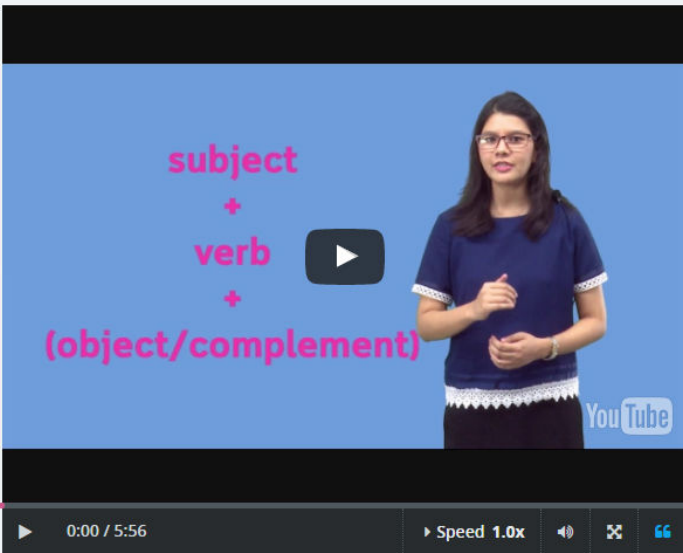
ในเมนู Download Transcript.....

****คลิก True เพื่อให้ผู้เรียนสามารถดาวน์โหลด Transcript ได้**

Video

Video EDIT    

VIDEO



Download transcript .srt

Simple Sentence หรือประโยคความเดียว เป็นประโยคที่สื่อความคิดเพียงเรื่องเดียวเท่านั้น

ส่วนประกอบของประโยคแบบนี้ อย่างน้อยจะต้องมีประธาน (subject) และกริยา (verb) และในบางประโยค จะมีกรรม (object) ด้วย

แต่บางประโยคก็ไม่มี object นะคะ แต่จะมีส่วนที่เรียกว่า complement ก็คือส่วนขยายของประโยคนั่นเองค่ะ

ประโยคความเดียวนี้ เป็นได้ทั้งประโยคบอกเล่า ประโยคปฏิเสธ และประโยคคำถาม มาดูตัวอย่างประโยคเหล่านี้

[View Live Version](#)

[Preview](#)

Draft (Unpublished changes)

Draft saved on Aug 18, 2017 at 08:07 UTC by JAIN

WILL BE VISIBLE TO:
Staff and Students

Hide from students

คลิก Publish

[Publish](#)

[Discard Changes](#)

Last published Jun 21, 2017 at 08:28 UTC by chanakan.soj

Unit Location

LOCATION ID

422e60e8a66b4caabf1f6e60a5194ea1

Use this ID when you create links to this unit from other course content. You enter the ID in the URL field.

LOCATION IN COURSE OUTLINE

Week 1 Basic Thai Grammar

Thai Consonants

Video

[+ New Unit](#)

View this course as: Staff

- Courseware
- Course Info
- Discussion
- Wiki
- Progress
- Instructor

Week 1 Basic Thai Grammar

Thai Consonants

- Vowels
- Vowel Position
- Tone Marks
- Basic Parts of Speech #1

Week 2 Sentence Structures

Week 3 Polite Expressions

Week 4 Titles

Week 5 Tenses

Week 6 Vocabulary

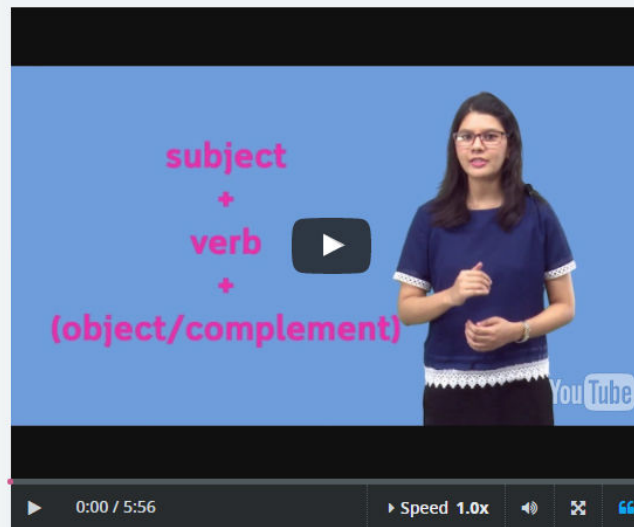
Week 7 Thai for Everyday Activities

Week 8 Conversations



VIEW UNIT IN STUDIO

VIDEO



Simple Sentence หรือประโยคความเดียว เป็นประโยคที่สื่อความคิดเพียงเรื่องเดียวเท่านั้น

ส่วนประกอบของประโยคแบบนี้ อย่างน้อยจะต้องมีประธาน (subject) และกริยา (verb) และในบางประโยค จะมีกรรม (object) ด้วย แต่บางประโยคก็ไม่มี object นะคะ แต่จะมีส่วนที่เรียกว่า complement ก็คือส่วนขยายของประโยคนั่นเองค่ะ

ประโยคความเดียวนี้ เป็นได้ทั้งประโยคบอกเล่า ประโยคปฏิเสธ และประโยคคำถาม

Download transcript .srt

STAFF DEBUG INFO