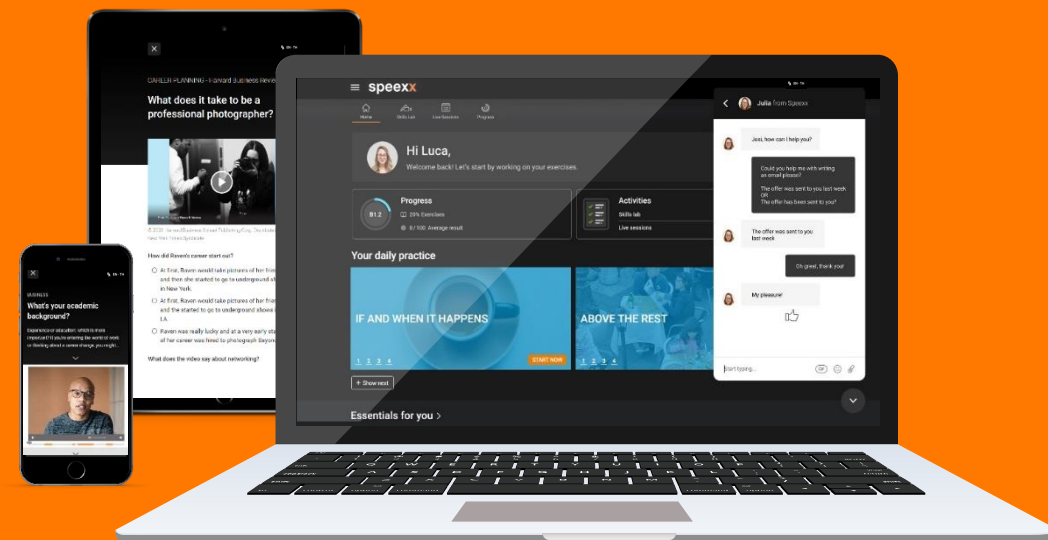


Welcome to the Speexx Kick-off!

In this session, you will find out everything you need to know about the Speexx intelligent language learning platform.



The #1 Digital Learning Platform

Speexx Level Charts Aligned with International Tests



ระดับของ Speexx	A1	A2	B1.1	B1.2	B2.1	B2.2	C1.1	C1.2
ความสามารถทำได้	สามารถเข้าใจและใช้การทักทายขั้นพื้นฐาน สามารถวางแผนง่าย ๆ กับผู้อื่น	สามารถอธิบายความคิดเห็นต่อเรื่องต่าง ๆ สามารถจัดเตรียมทริปท่องเที่ยว	สามารถพูดคุยในบทสนทนาง่าย ๆ และสื่อสารในชีวิตประจำวัน	สามารถอธิบายประสบการณ์ เหตุการณ์ และความปรารถนา สามารถรับมือกับสถานการณ์ส่วนมากที่พบเจอขณะท่องเที่ยว	สามารถฟรีเซนต์และได้ตอบกับเจ้าของภาษาได้อย่างง่ายดาย	สามารถเข้าใจใจความหลักที่ซับซ้อน ทั้งในหัวข้อที่เป็นนามธรรมและรูปธรรม สามารถเขียนถึงเหตุการณ์ปัจจุบันได้	สามารถเข้าใจและถ่ายทอดออกมาในระดับมหาวิทยาลัย สามารถสอบสัมภาษณ์ได้อย่างมั่นใจ	สามารถเขียนวิทยานิพนธ์ และอ่านวรรณกรรมคลาสสิกได้
ระดับของนานาชาติ	ผู้ใช้ระดับต้น		ผู้ใช้ระดับอิสระ				ผู้ใช้ระดับเชี่ยวชาญ	
TOEIC (Listening)	60 - 105	110 - 270	275 - 335	340 - 395	400 - 440	445 - 485	490	495
TOEIC (Reading)	60 - 110	115 - 270	275 - 325	330 - 380	385 - 415	420 - 450	455 - 475	480 - 495
TOEFL			57 - 71	72 - 86	87 - 97	98 - 109	110 - 115	115 - 120
IELTS		3.0	4.0	4.5	5.0	6.5	7	8

Get Started

Step 1 :



สำหรับอาจารย์ / เจ้าหน้าที่
รวมช่องทางติดต่อระบบสารสนเทศและ
โครงการที่เกี่ยวข้องกับอาจารย์ / เจ้าหน้าที่



สำหรับนักศึกษา
ช่องทางติดต่อระบบสารสนเทศของ
นักศึกษาและแหล่งรวมข่าวสาร

















สำหรับผู้สนใจเข้าศึกษา
ข่าวสารรับสมัครเข้าเรียน TCAS,
เรียนล่วงหน้า

[เข้าสู่หน้าเว็บไซต์](#)

Step 2 :

สำหรับนักศึกษา
ช่องทางติดต่อระบบสารสนเทศของนักศึกษา และแหล่งรวมข่าวสารสำหรับนักศึกษาใหม่ / ปัจจุบัน

 <p>One Stop Service ขอรับบริการเอกสารที่เกี่ยวข้อง ทางการศึกษา</p>	 <p>SMART EDU</p>	 <p>STUDENT PORTAL</p>	 <p>ระบบส่งผลการเรียน</p>	 <p>ระบบตรวจสอบการสำเร็จการศึกษา</p>	 <p>MUGE รวมเอกสารทางวิชาการ</p>
 <p>MU-ELT โครงการพัฒนาระบบภาษาอังกฤษ</p>	 <p>โครงการทุนพัฒนาระบบ (MSP)</p>	 <p>สำหรับ NSTDA โครงการพัฒนาบัณฑิตวิจัยคุณภาพสูง ด้านวิทยาศาสตร์และเทคโนโลยี</p>	 <p>ปฏิทินการศึกษา</p>	 <p>ตารางสอบ</p>	 <p>ข้อมูลหลักสูตรระดับปริญญาตรี</p>
 <p>Learning Support Tools</p>	 <p>SpeeXX แพลตฟอร์มดิจิทัล สำหรับการทดสอบ และฝึกอบรมภาษาอังกฤษ</p>				

ช่องทางติดต่อระบบสารสนเทศเพื่อเข้าแพลตฟอร์ม SpeeXX
สำหรับนักศึกษา ได้ที่ <https://op.mahidol.ac.th/ea>

Get Started



Step 3 :



The #1 people development platform

- * เป็นโปรแกรมที่นำวิธีการทำงานตามความถนัด ผสมผสานด้วย AI นำมาทดสอบวัดผลเฉพาะตัว
- * สามารถรองรับการใช้งาน CEFR
- * การวัดผลจะวัดด้วยตนเอง 5 ปี ชุด คำศัพท์ และมีบทสัมภาษณ์ภาษาตามกรอบมาตรฐาน CEFR
- * การวัดผลจะวัดผลตามทักษะ (ฟัง พูด อ่าน เขียน) และมีการประเมินผลตาม CEFR
- * ชุดข้อสอบจะรวมทฤษฎีข้อสอบ CEFR ที่ได้รับการยอมรับในระดับสากล

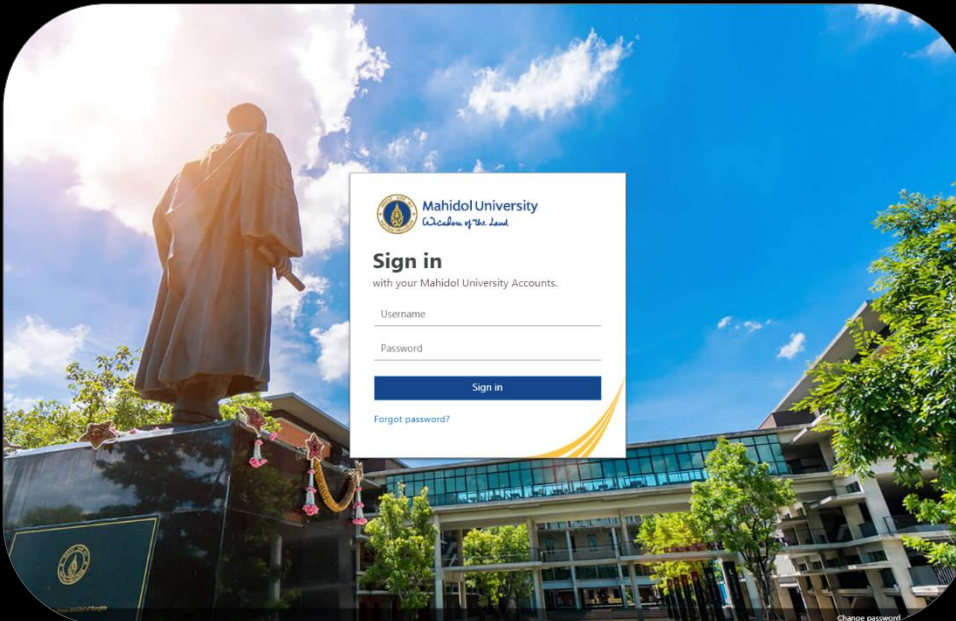
เข้าสู่ระบบ Speexx

Speexx

- คู่มือแนะนำการใช้งาน Speexx
- Speexx Program Manual
- วิธีโอแนะนำการใช้งาน Speexx
- วิธีโอแนะนำการสอบ Initial Test

ศึกษาคู่มือแนะนำการใช้งานต่างๆ และเข้าสู่ระบบได้ทันที

Step 4 :



Mahidol University
Wisdom of the Land

Sign in
with your Mahidol University Accounts.

Username _____

Password _____

Sign in

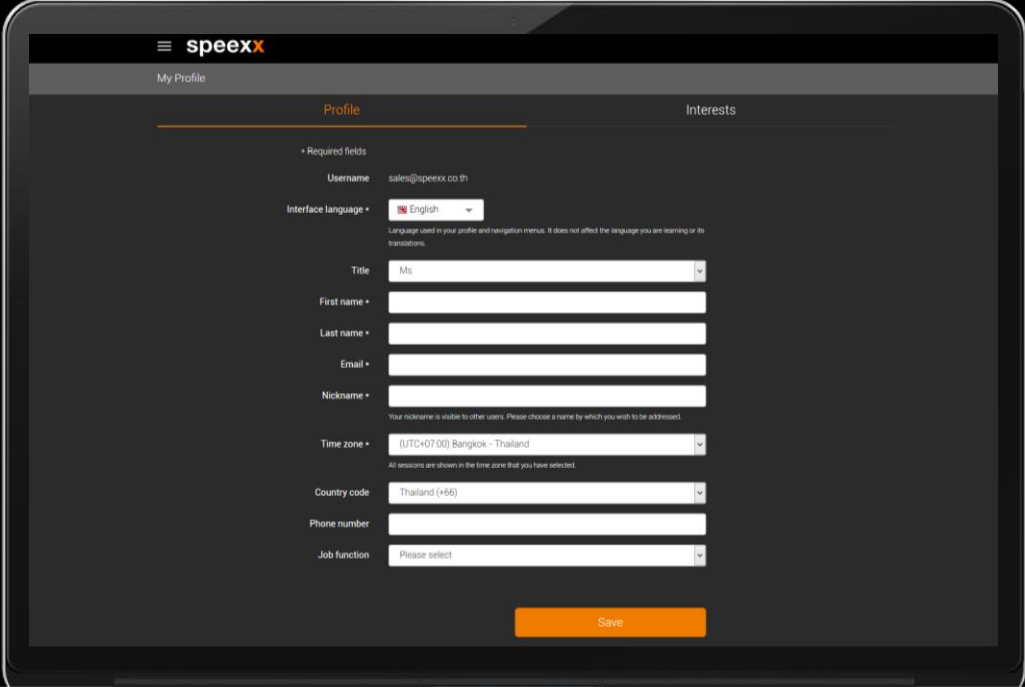
Forgot password?

Change password

ระบุข้อมูล Username & Password สำหรับเข้าสู่ระบบด้วย
บัญชี Internet Account

Start Your Training

speexx



The image shows a laptop screen displaying the 'My Profile' page in the Speexx system. The page has a dark theme with the Speexx logo in the top left. The main content area is titled 'Profile' and contains a form with the following fields:

- Required fields:**
 - Username:** sales@speexx.co.th
 - Interface language:** English (with a dropdown arrow)
- Title:** Mr (with a dropdown arrow)
- First name:** (text input field)
- Last name:** (text input field)
- Email:** (text input field)
- Nickname:** (text input field)
- Time zone:** (UTC+07:00) Bangkok - Thailand (with a dropdown arrow)
- Country code:** Thailand (+66) (with a dropdown arrow)
- Phone number:** (text input field)
- Job function:** Please select (with a dropdown arrow)

At the bottom of the form is an orange 'Save' button. There are also some small informational notes: 'Language used in your profile and navigation menu. It does not affect the language you are hearing or its translations.' and 'Your nickname is visible to other users. Please choose a name by which you wish to be addressed.'

✓ สำหรับการเข้าสู่ระบบครั้งแรก ระบบจะให้
ตรวจสอบ และบันทึกประวัติส่วนตัว (Profile)

Your Learning Journey

speexx

Initial Test

ทำแบบทดสอบภาษาเพื่อกำหนด
ระดับปัจจุบันของคุณอย่างถูกต้อง

Virtual Tour

ชมวิดีโอแนะนำที่ปรากฏขึ้นเมื่อเริ่มการฝึก

Needs Assessment

เป้าหมายและความสนใจของคุณ ทำให้ Speexx
เป็นเรื่องสนุกสำหรับคุณ – ปรับแต่งโดยทำการ
ประเมินความต้องการให้เสร็จ

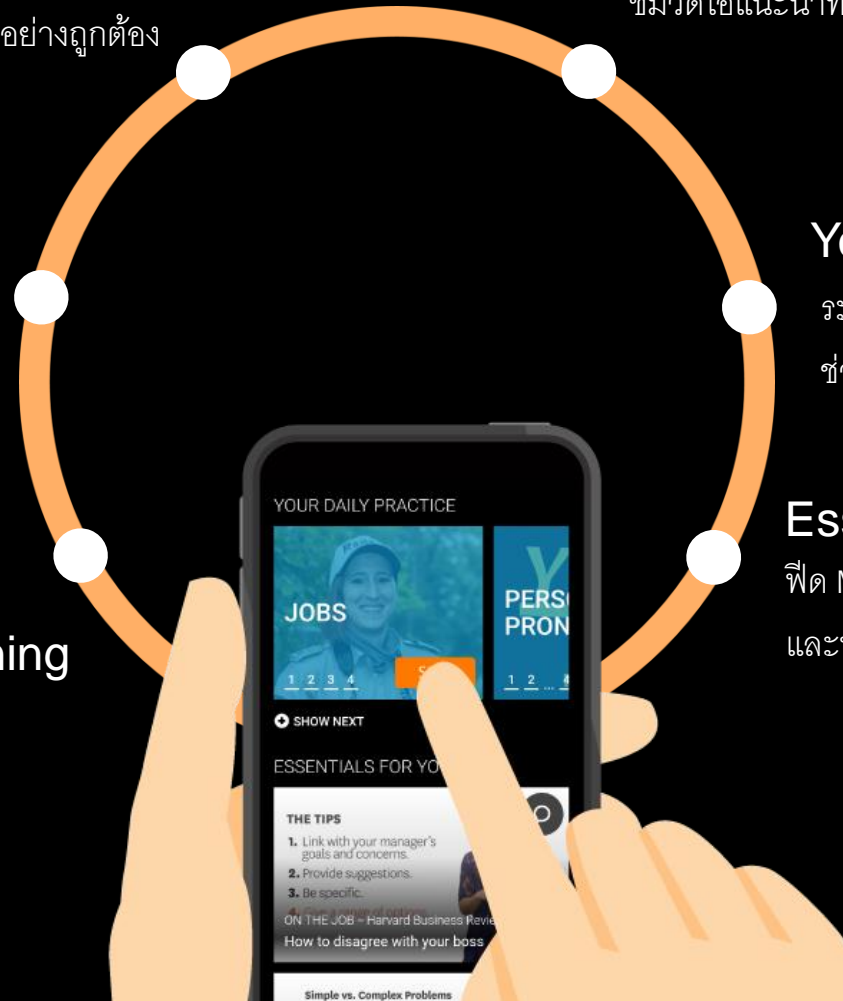
Your Daily Practice

ระบบ e-Coaching ให้คำแนะนำตลอดการฝึก
ช่วยให้คุณก้าวไปยังระดับภาษา CEFR ที่สูงขึ้น

Start Your Training

Essentials for you & Develop your skills

พีด Micro-learning ที่ปรับตามความชอบผ่านกิจกรรมวิดีโอ/บทความ
และพัฒนาทักษะเฉพาะทางผ่านศูนย์ฝึกต่าง ๆ



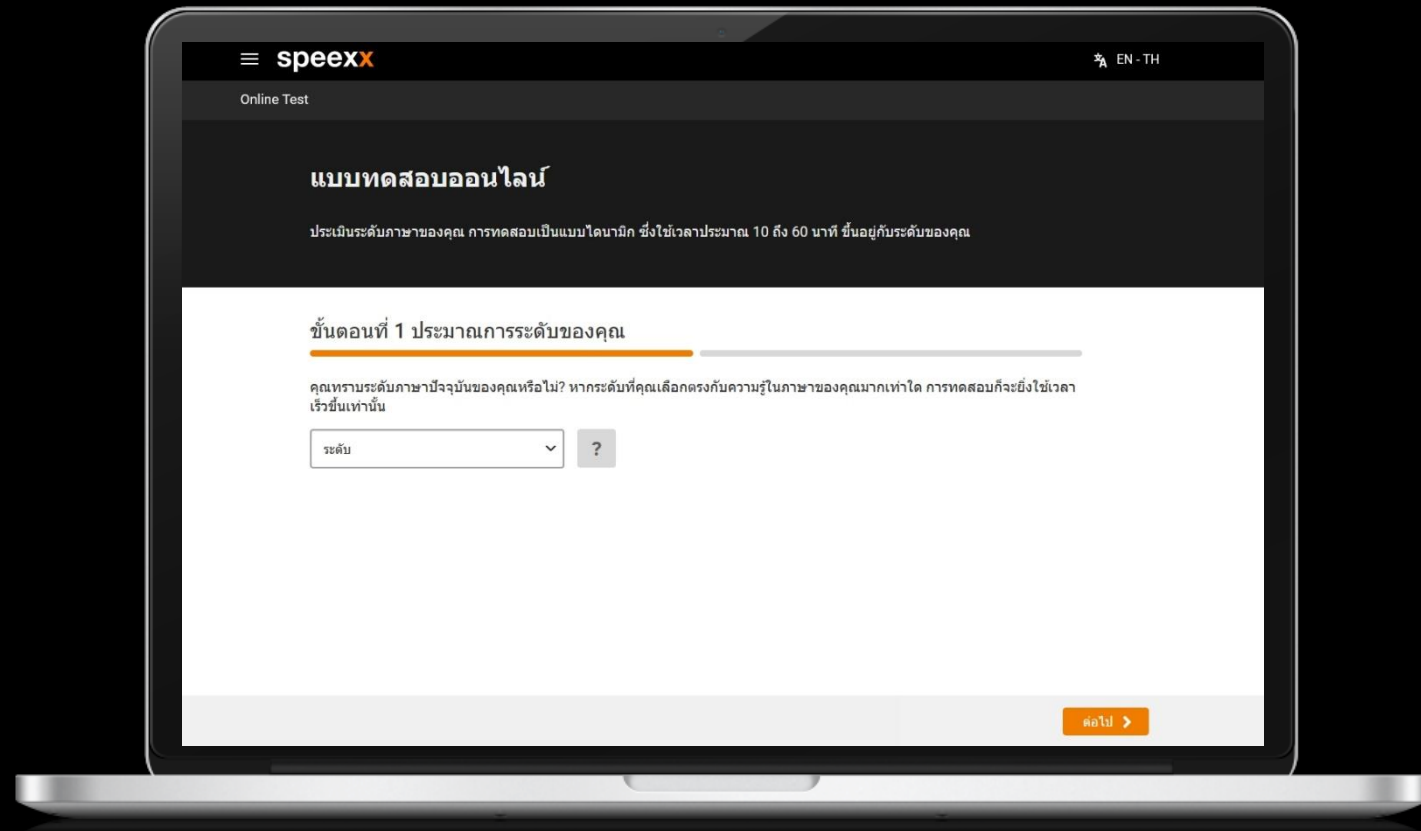


Needs Assessment

- ✓ กรอบแบบสำรวจความต้องการการฝึกอบรม
ในตอนเริ่มต้นหลักสูตร เพื่อเป็นข้อมูลเชิงวิเคราะห์
ของระบบอัจฉริยะ AI ในการนำเสนอ สิ่งจำเป็น
สำหรับคุณ (Essentials for you) ได้อย่างเหมาะสม

Initial Test

- ✓ แบบทดสอบจะประเมินระดับภาษาปัจจุบันของคุณ
- ✓ ข้อสอบเป็นรูปแบบ Adaptive ที่สามารถปรับระดับความยากง่ายตามความสามารถของผู้สอบ ใช้เวลาสูงสุดที่ 60 นาที
- ✓ สามารถหยุดการทดสอบและกลับมาใหม่ในภายหลังได้หากต้องการ
- ✓ ทำแบบทดสอบให้เสร็จ เพื่อเริ่มต้นฝึกภาษาของคุณ

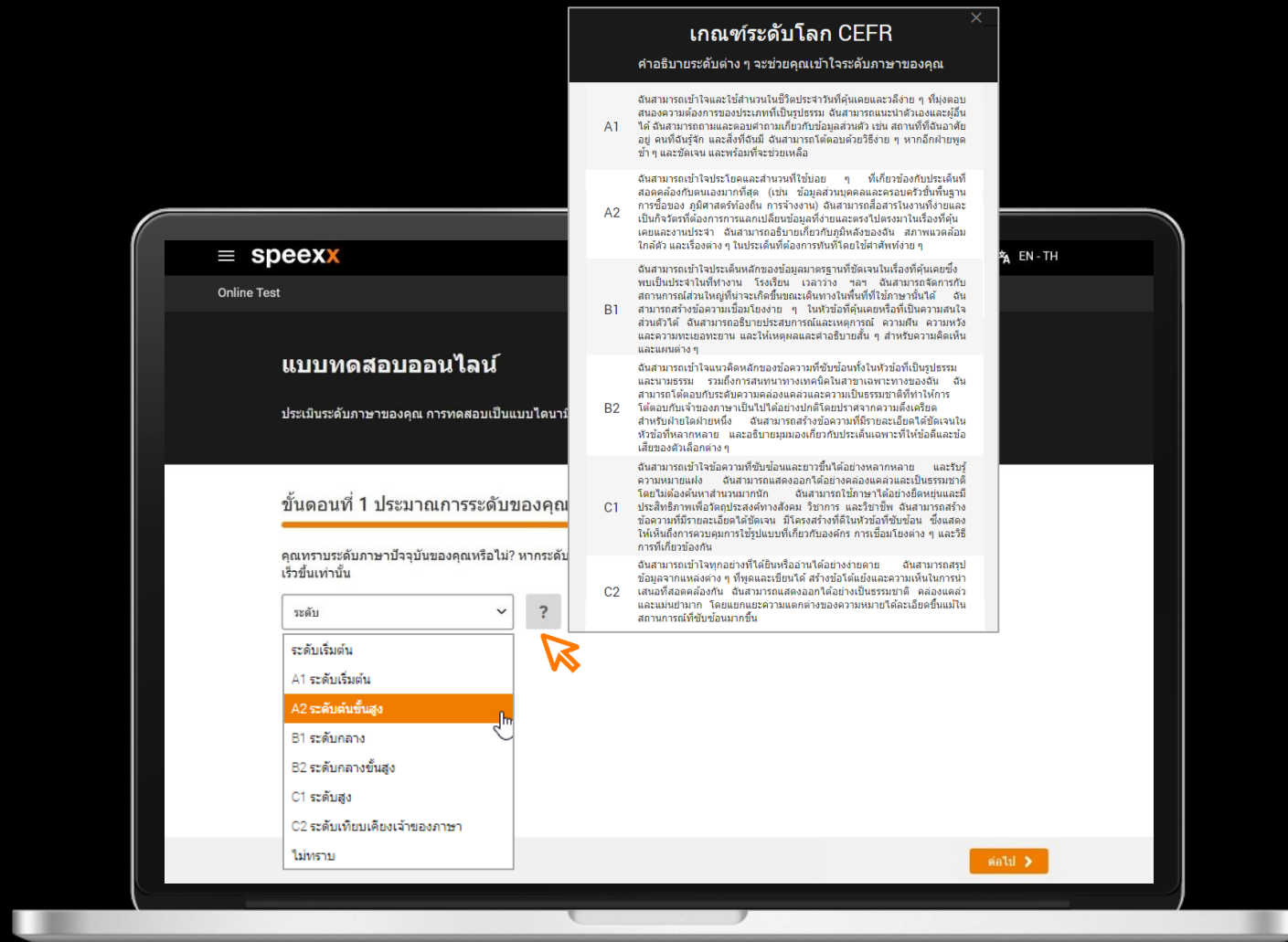


Initial Test

ขั้นตอนที่ 1 ประมาณการระดับของคุณ



✓ สำหรับประมาณการระดับของคุณ ที่เมนู Dropdown



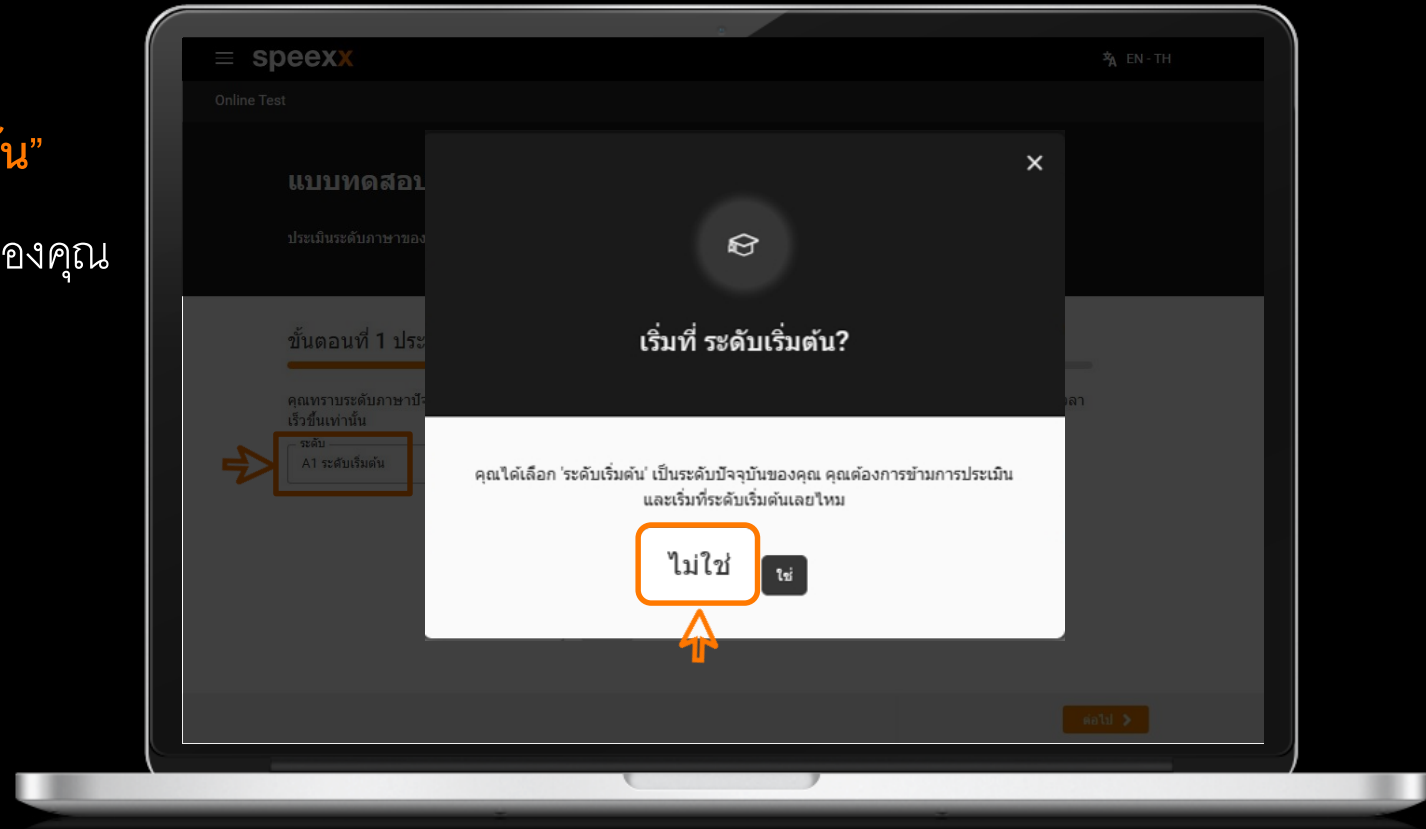
Initial Test

ขั้นตอนที่ 1 ประมาณการระดับของคุณ

speexx

คำแนะนำ: เนื่องจากทุกท่านต้องผ่านกระบวนการสอบ

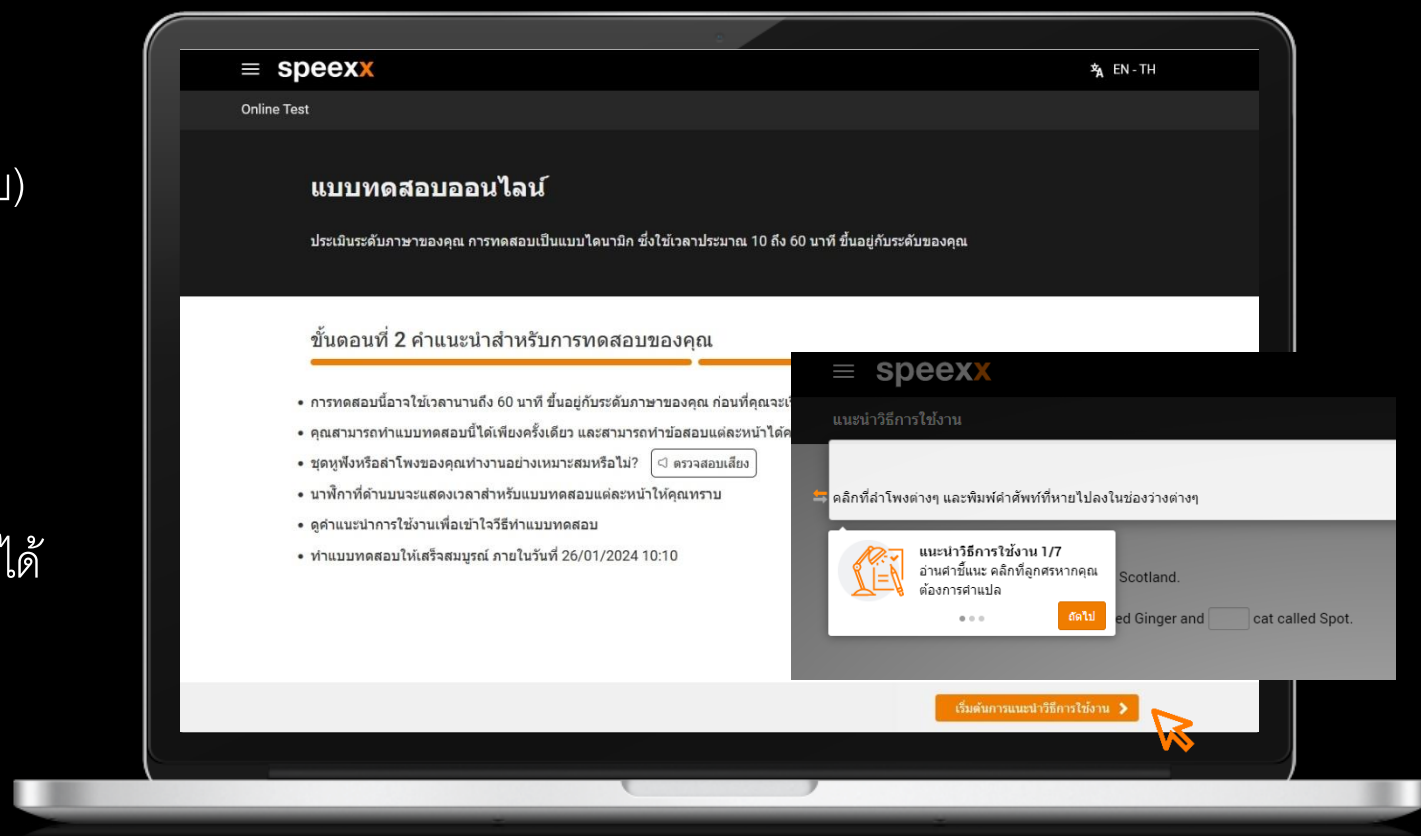
- ✓ สำหรับกรณีเลือกประเมินทักษะภาษาที่ “ระดับเริ่มต้น”
- ✓ คลิก “ไม่ใช่” เพื่อเข้าสู่การสอบวัดระดับทักษะภาษาของคุณ



Initial Test

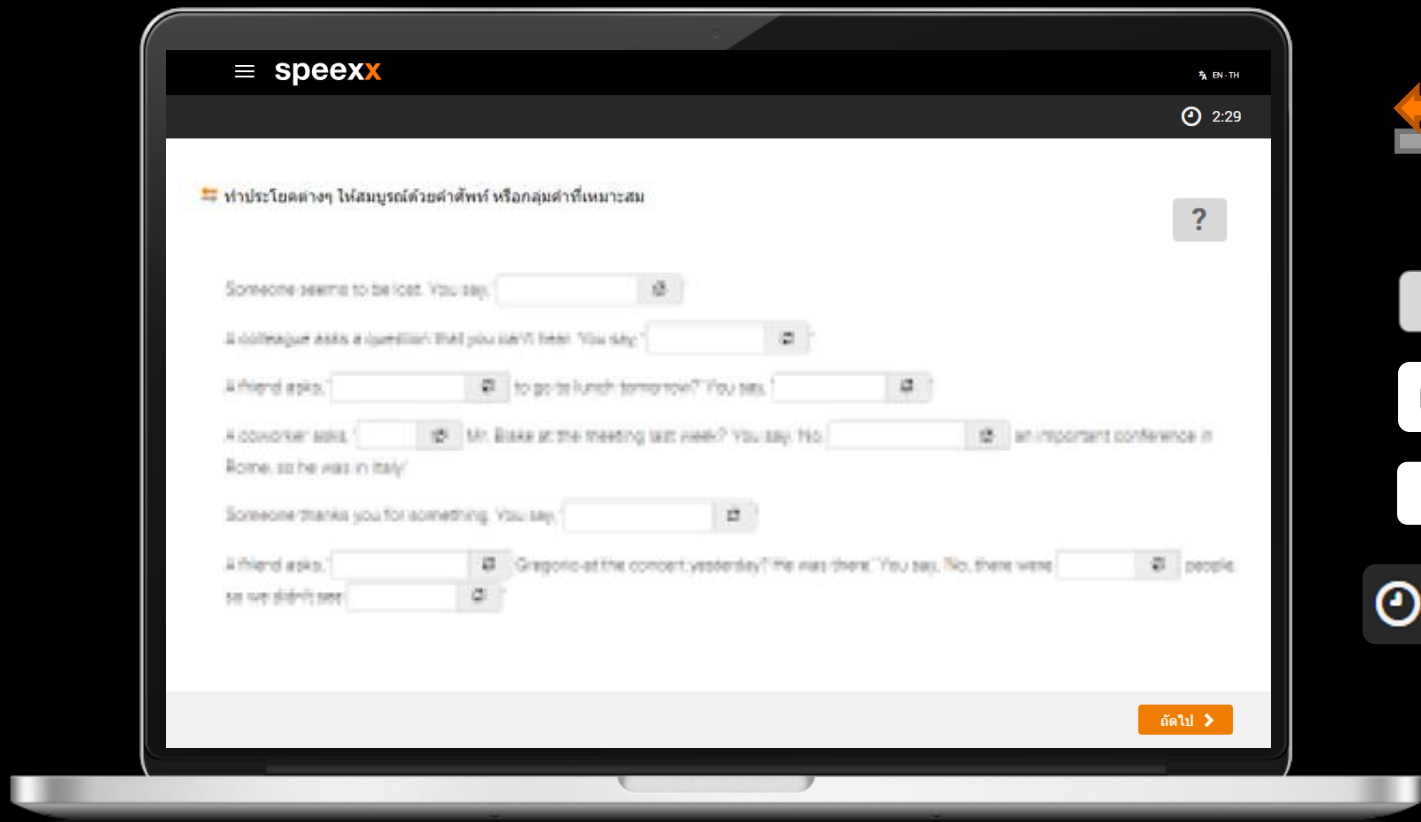
คำแนะนำในการทำแบบทดสอบ

- ✓ คลิกปุ่ม “ตรวจสอบเสียง” เพื่อเช็คอุปกรณ์การฟัง
- ✓ เรียนรู้วิธีการสอบจากตัวอย่าง 5 หน้าแรก
(ตัวอย่างนี้ไม่ได้นำมาเป็นส่วนหนึ่งของคะแนนสอบ)
- ✓ มีการจับเวลาในการสอบแต่ละหน้าไม่เท่ากัน
- ✓ ใช้เวลาสอบไม่เท่ากัน ขึ้นอยู่กับความสามารถ
ภาษาอังกฤษของแต่ละบุคคล
- ✓ แบบทดสอบจะสิ้นสุดทันทีเมื่อระดับภาษาของคุณได้
ถูกประเมินแล้ว
- ✓ แบบทดสอบสามารถทำได้ครั้งเดียวเท่านั้น



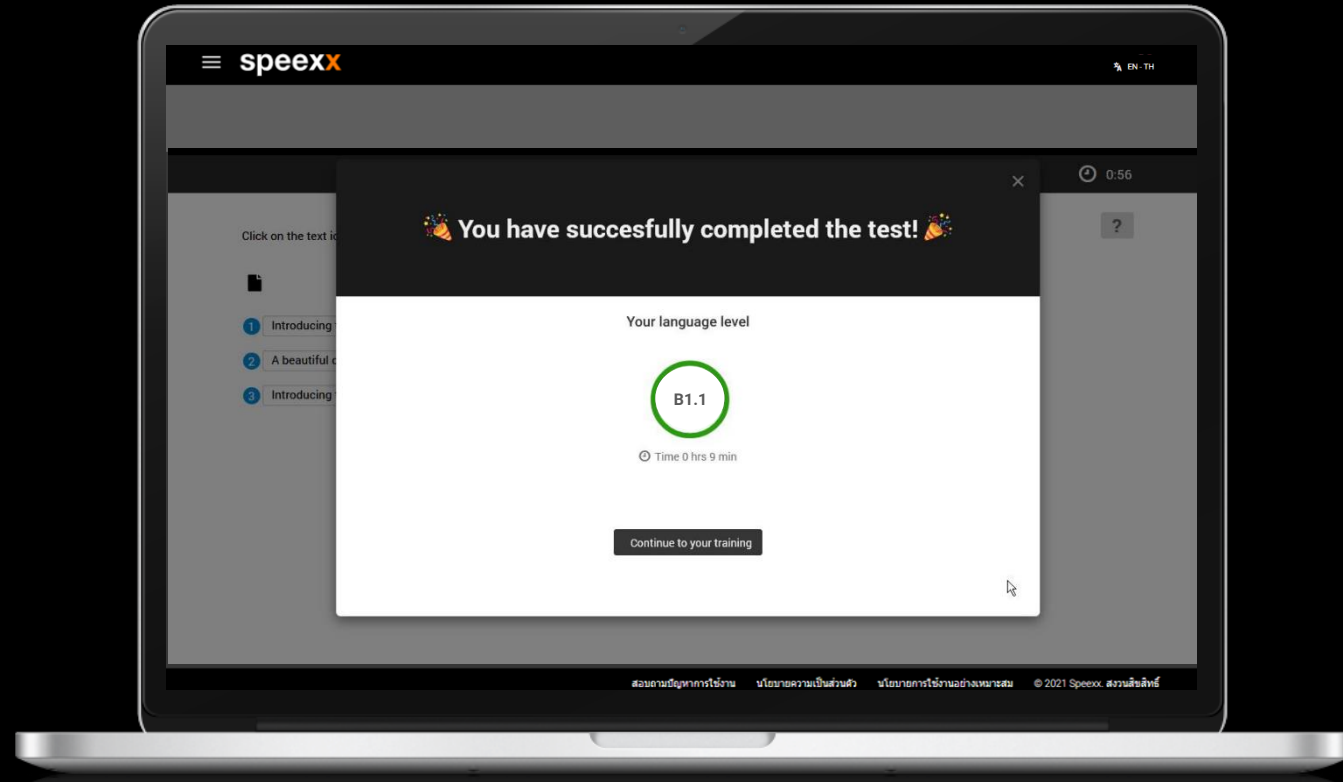
Initial Test

คำแนะนำในการทำแบบทดสอบ



1. อ่านคำอธิบายในการทำแบบทดสอบ (คลิกที่สัญลักษณ์ลูกศร หน้าประโยคเพื่อดูคำแปล)
2. กด Help เพื่อดูคำอธิบายการทำแบบทดสอบ
3. คลิกที่สัญลักษณ์ ลำโพง เพื่อฟังเสียงก่อน
4. คลิกที่สัญลักษณ์ กระดาษ เพื่ออ่านก่อน
5. สังเกตเวลาที่มุมขวาบน จะมีนาฬิกาจับเวลา แต่ละข้อจะจับเวลาไม่เท่ากันขึ้นอยู่กับความยากง่าย

Initial Test




ทราบระดับภาษา และเข้าฝึกในหลักสูตรได้ทันทีหลังจากที่แบบทดสอบสิ้นสุด

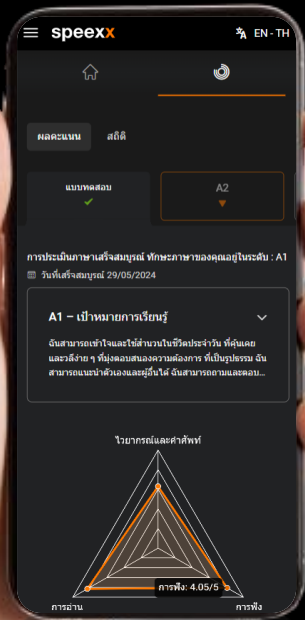
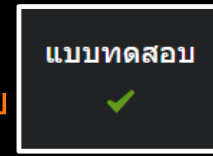
ผลการประเมิน Initial Test

speeXX

เข้าไปที่ **ความก้าวหน้า**



คลิก **แบบทดสอบ**

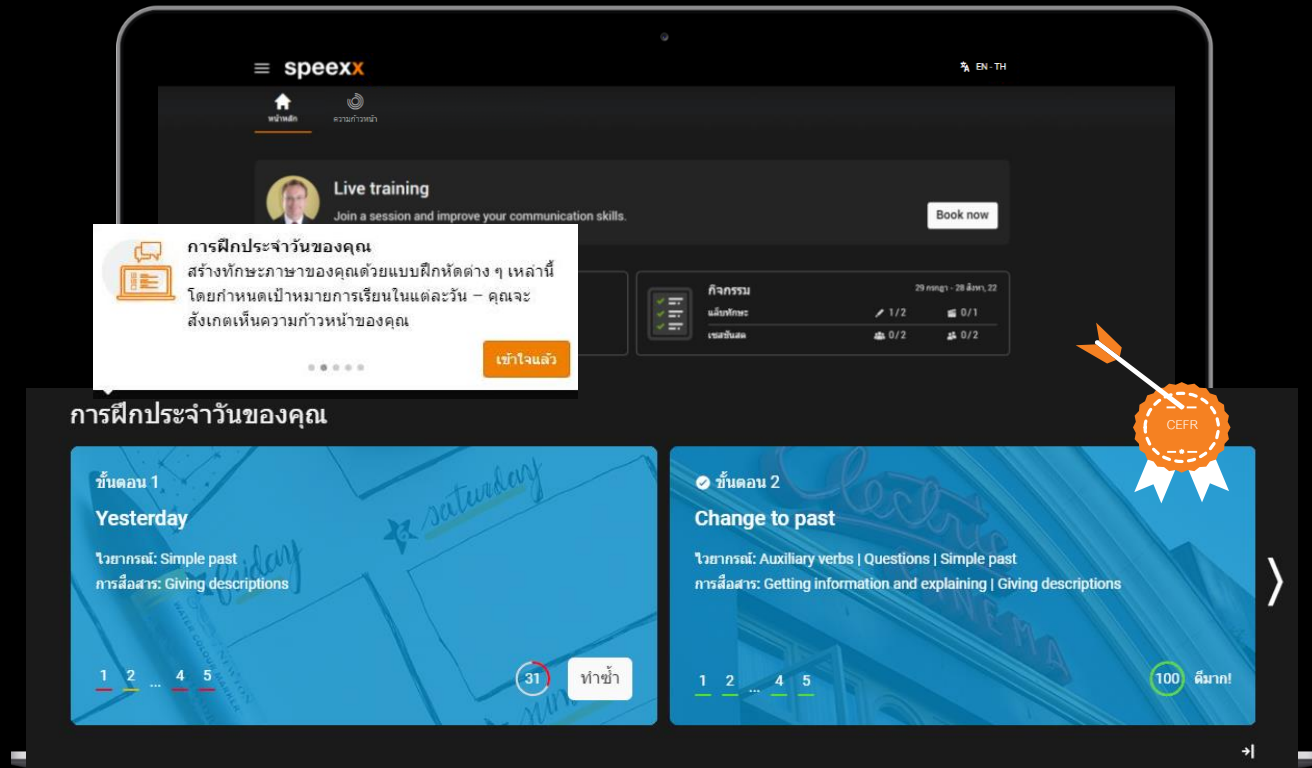


รายงานสรุปผลการสอบวัดระดับ เลเวลที่ได้ วันที่สอบ จุดแข็งและจุดอ่อนทักษะ
ค่าเฉลี่ยของแต่ละทักษะ และเป้าหมายการเรียนรู้

Your Daily Practice

speexx

กิจกรรมหลักแบบ Macro-learning เพื่อความก้าวหน้าในการฝึกอบรม



- ✓ รูปแบบการฝึกที่หลากหลาย ครอบคลุมครบทั้ง 4 ทักษะ (ฟัง พูด อ่าน เขียน) พร้อมคำศัพท์และไวยากรณ์ ที่จะช่วยให้คุณไปถึงระดับภาษา CEFR ได้ไป
- ✓ ใน 1 ระดับ มีแบบฝึกหัดหลักทั้งหมด 72 ขั้นตอน และในแต่ละขั้นตอนมีแบบฝึกหัด 1-5 ข้อย่อย รวมการฝึกออกเสียงที่สัมพันธ์กับแบบฝึกหัด

เคล็ดลับมือโปร

กำหนดกิจวัตรการเรียนรู้ประจำวัน เพื่อพัฒนาทักษะของคุณอย่างสม่ำเสมอ เพื่อให้ผ่านคุณสมบัติในการรับวุฒิปัตร หลังสิ้นสุดการใช้งาน

- อย่าลืมทำแบบฝึกหัดหนึ่งชุดทุกวัน!
- เพื่อปลดล็อกบทเรียนในขั้นตอนถัดไป จะต้องแสดงผลคะแนนในแบบฝึกหัดทั้งหมดของบทเรียนก่อนหน้า

Your Daily Practice

คำแนะนำการฝึกประจำวันของคุณ

Leaving the airport

ทำประวัติ

ไวยากรณ์

ตรวจสอบคำตอบ

ถัดไป >

ลองอีกครั้ง!

แบบฝึกหัดตอบคำถาม

คลิกที่ชื่อและที่ของว่าง และเลือกคำตอบที่ถูกคือโดยคลิกที่ปุ่มคำตอบ. คุณสามารถเลือกคำศัพท์พิเศษได้! สัญลักษณ์ภาพทางขวา ปุ่มที่ว่างจะติดไปโดยคลิกที่ปุ่ม Tab หรือปุ่มของว่างติดไป

ตรวจคำตอบของคุณทีละข้อ:

- คลิก ตรวจคำตอบ
- คลิกที่ชื่อและที่ของว่างมีเครื่องหมายและข้อความที่ผิดพลาด คำคุณไม่เข้าใจอาจหมายถึงคลิกที่สัญลักษณ์การแปลเพื่อแสดงภาษาแปล
- แก้ไขข้อผิดพลาดของคุณ
- คลิกที่ ตรวจคำตอบ อีกครั้ง และทำตามขั้นตอนเดิมสำหรับข้อผิดพลาดถัดไป

เคล็ดลับการทำแบบฝึกหัด

- อ่านคำสั่ง คลิกที่สัญลักษณ์ภาษาการแปล ถ้ายังไม่เข้าใจหรือไม่เข้าใจ
- คลิกที่ ไวยากรณ์ เพื่ออ่านคำอธิบายไวยากรณ์ สำหรับการทำแบบฝึกหัด
- เป็นโดยการพยายามทำแบบฝึกหัดด้วยตนเอง
- หากคำในแบบฝึกหัดสามารถแก้ไขได้ เพื่อคลิกที่คำศัพท์ที่หรือและคำไว้
- คลิกที่ ตรวจคำตอบ แก้ไขข้อผิดพลาดของคุณ จากนั้นคลิก ตรวจคำตอบ อีกครั้ง
- คลิกที่ เฉลย หากคุณทำไม่ได้จริงๆ

ดูวิดีโอที่ > ของหลักการตรวจสอบของคุณ

- เลือกแสดงชุดคำภาษาแปลของประโยคคำสั่ง
- คลิก Help เพื่อดูคำอธิบายการใช้งาน
- ไวยากรณ์: คลิก Grammar เพื่อศึกษาคำอธิบายไวยากรณ์
- ตรวจสอบคำตอบ: คลิก Correction เพื่อเช็คคะแนน
คลิกที่ช่องคำตอบที่ผิด ระบบ e-Coaching จะแสดงคำแนะนำสำหรับการแก้ไขข้อผิดพลาด
- ถัดไป >: คลิก Next เพื่อฝึกแบบฝึกหัดหน้าถัดไป

The ticket is for you

Can you tell us the time? (we)

Is time ★ us > UK f m x

เวลา, ช่วงเวลา; (all the ~) ตลอดเวลา; (free ~) เวลาว่าง; (in ~ to do sth) ทันเวลาที่จะทำบางสิ่งบางอย่าง; (be (about) ~ to do sth) ถึงเวลาที่ต้องทำบางอย่าง

- คลิกขวาที่คำศัพท์ เพื่อดูคำแปล และเลือกเสียงผู้ชาย/ผู้หญิง อเมริกัน/อังกฤษ
- คลิกสัญลักษณ์ดาว ★ เพื่อบันทึกคำศัพท์ไปยังระบบฝึกคำศัพท์

Your Daily Practice

ความก้าวหน้า

speexx

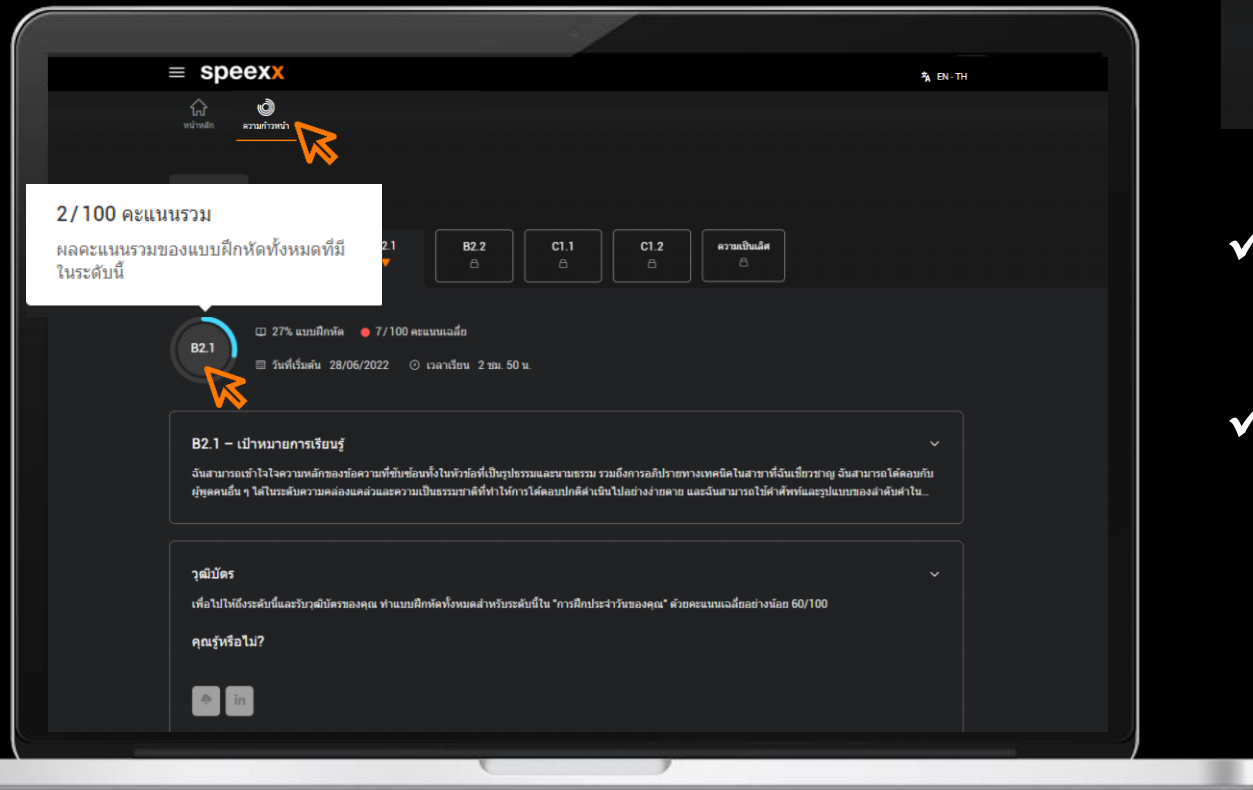
speexx



Home



Progress

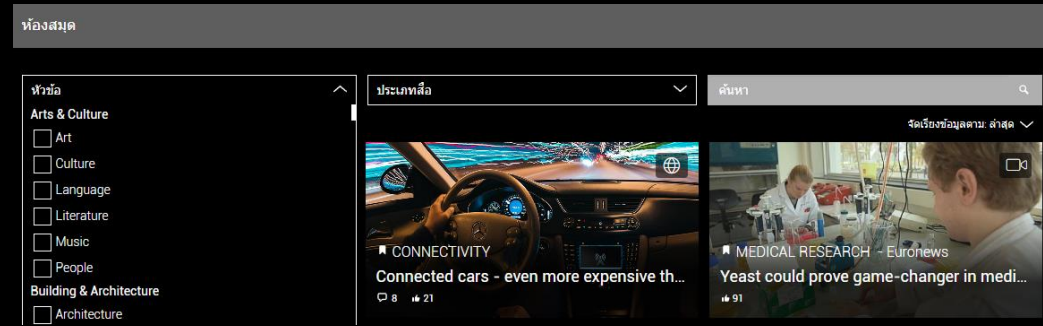
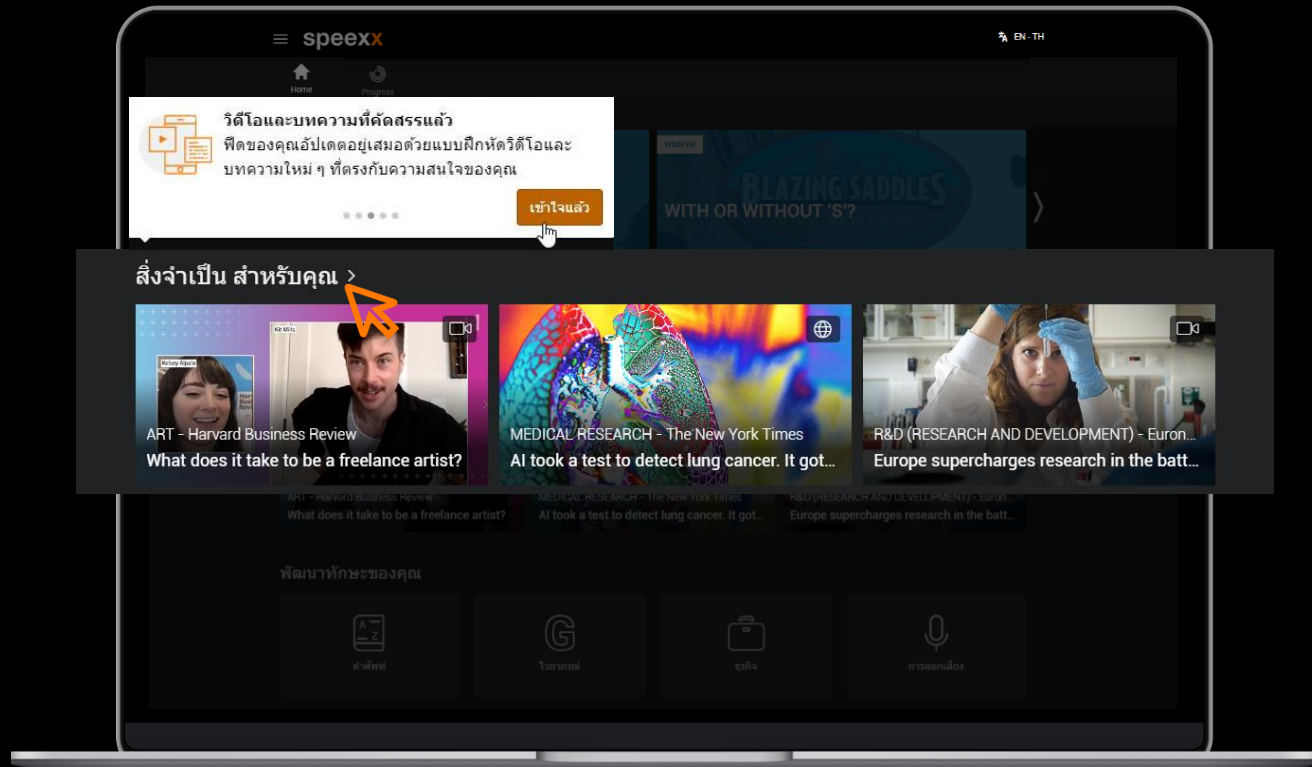


- ✓ คลิกที่ไอคอน ความก้าวหน้า (Progress) เพื่อตรวจรายละเอียดของผลคะแนน และสถิติ
- ✓ เพื่อให้มีคุณสมบัติได้รับวุฒิบัตร คุณต้องทำให้ได้อย่างน้อย 60/100 คะแนน ในการฝึกประจำวันของคุณ และ ความก้าวหน้า 100% โดยเปิดทำแบบฝึกหัดทั้งหมดให้เสร็จ และเข้าทำการทดสอบระดับ Level test ให้เรียบร้อย

Essentials for you

ฝึก Micro-learning หัวข้อเฉพาะบุคคล

speeXX

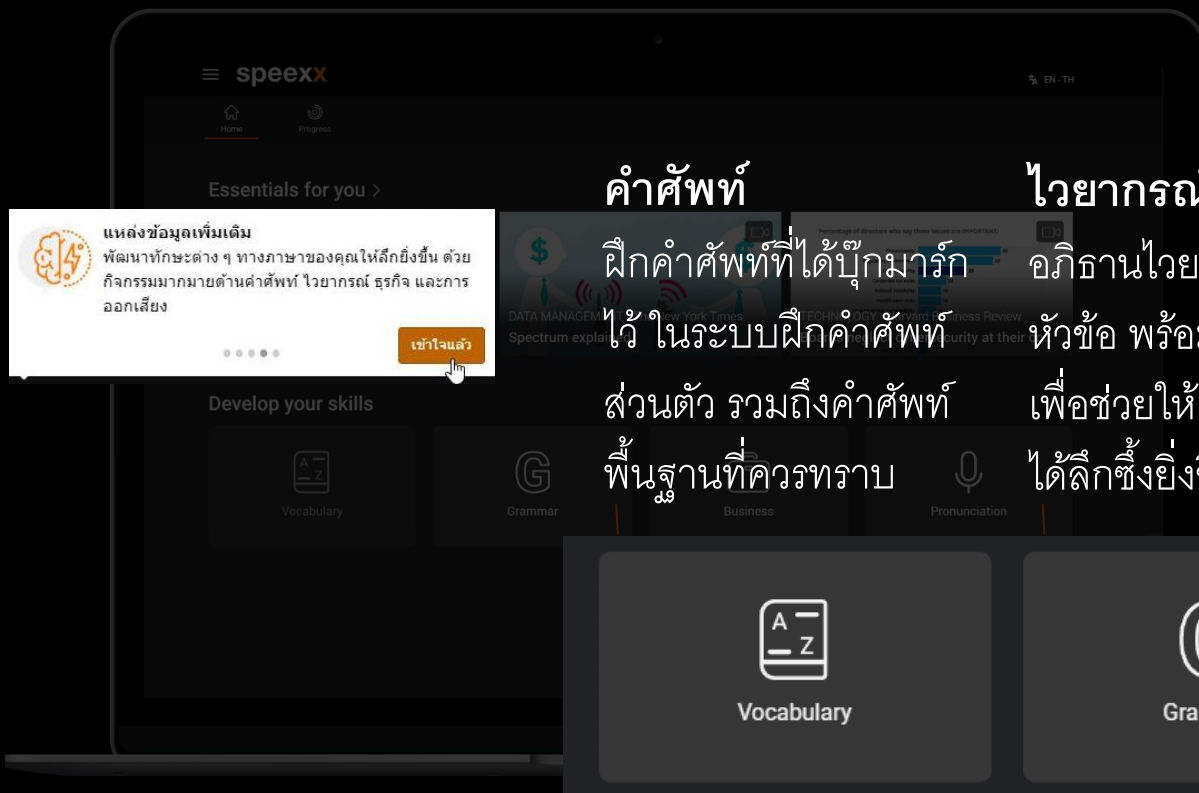


- ✓ เสริมประสบการณ์การใช้ภาษา ผ่านกิจกรรมวิดีโอและบทความล่าสุด ใน **สิ่งจำเป็น สำหรับคุณ**
- ✓ อัลกอริทึมอัจฉริยะปรับฝึกเนื้อหาให้เข้ากับความ ต้องการและความสนใจของคุณ
- ✓ คลิกดูตัวอย่าง **สิ่งจำเป็น สำหรับคุณ** เพื่อเข้าถึงห้องสมุด เลือกกรองตามหัวข้อที่สนใจ หรือประเภทสื่อ
- ✓ แหล่งที่มาข้อมูลที่น่าเชื่อถือ: The New York Times, Harvard Business, The Boston Globe, Euro News และอีกมากมาย

Develop your skills

พัฒนาทักษะเฉพาะทาง

speexx



คำศัพท์

ฝึกคำศัพท์ที่ได้บู๊คมาร์กไว้ ในระบบฝึกคำศัพท์ส่วนตัว รวมถึงคำศัพท์พื้นฐานที่ควรทราบ

ไวยากรณ์

อภิธานไวยากรณ์ 41 หัวข้อ พร้อมแบบฝึกหัด เพื่อช่วยให้คุณใช้ภาษาได้ลึกซึ้งยิ่งขึ้น

ธุรกิจ

ฝึกภาษาเชิงธุรกิจให้มากขึ้น ผ่านแบบฝึกหัดตามสถานการณ์ธุรกิจทั่วไปที่ใช้ในงานประจำวัน

การออกเสียง

ฝึกออกเสียง เทียบเคียงกับเจ้าของภาษา ฝึกทั้งรายคำและรายประโยค ระบบแสดงสถานะแถบสีอัตโนมัติ

Level Test

speexx

The screenshot displays the Speexx Level Test interface. At the top, there is a navigation bar with the Speexx logo and a user profile section. The main content area is divided into several sections: a 'Your level test' section with a 'Get it' button, a 'LEVEL TEST C1.2' section with a 'START TEST' button, and a 'CEFR level test' section. The 'CEFR level test' section shows the current question number (11/20) and a timer (59:38). The question is a multiple-choice exercise with three parts. The first part asks for the best description of John's sales philosophy. The second part asks what John presents during a sales presentation. The third part asks for the best description of a sales proposal created by John. A large image of a smiling man is visible on the right side of the question area.

- ✓ แบบทดสอบหลังเรียน มีจำนวน 20 ข้อ โดยข้อสอบสุ่มเลือกจากแบบฝึกหัด
- ✓ เวลาทดสอบ 40 นาที สำหรับการสอบระดับ A1 – B2.2 และ 60 นาที สำหรับการสอบระดับ C1
- ✓ กรณีไม่เข้าทำแบบทดสอบ จะไม่สามารถดาวน์โหลดวุฒิบัตร และเข้าฝึกในหลักสูตรระดับถัดไปได้

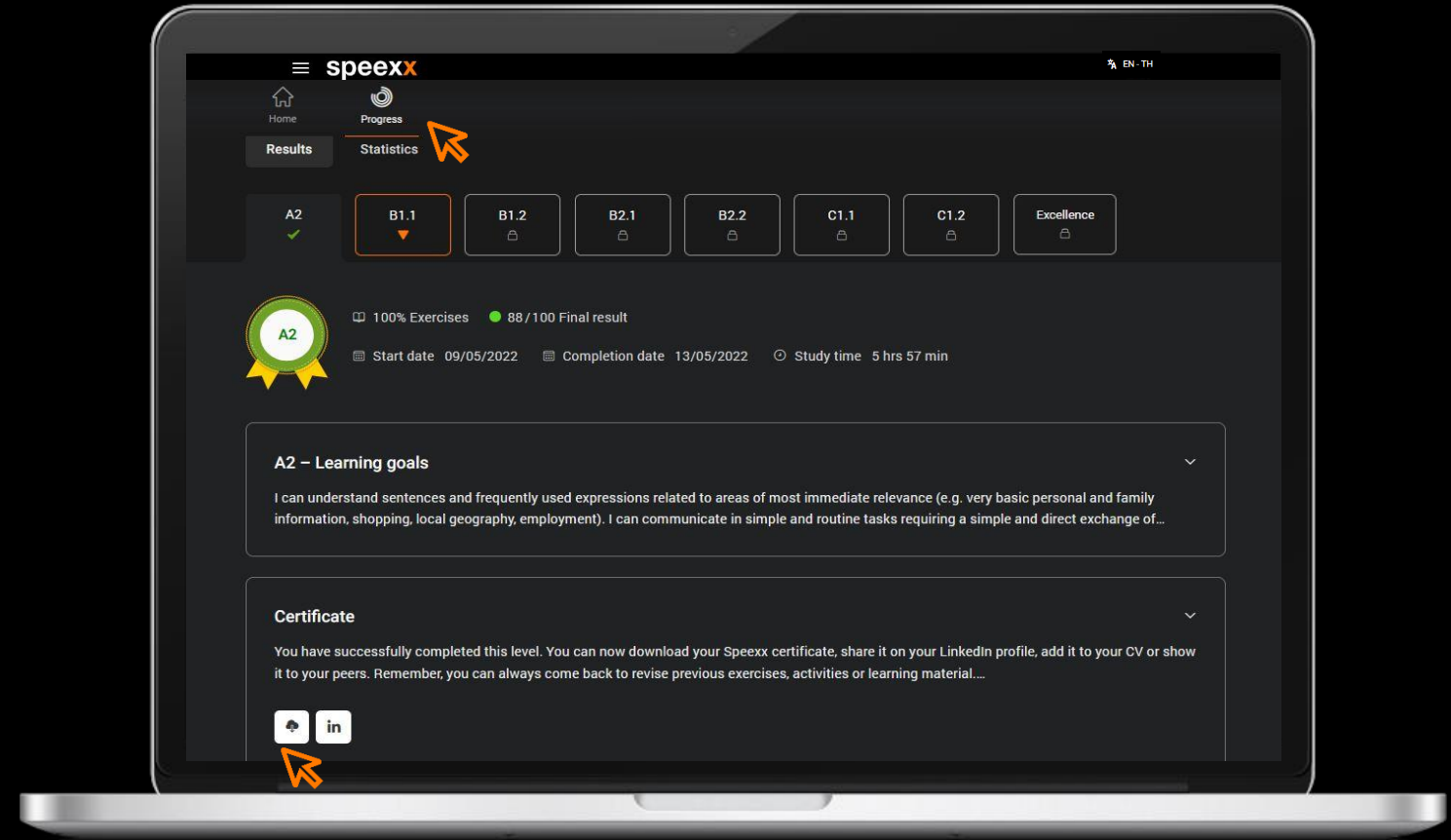
CEFR Certificate

คุณสมบัติในการรับวุฒิบัตร

- ✓ ได้คะแนนรวมอย่างน้อย 60/100 คะแนน ในการฝึกประจำวันของคุณ (Your Daily Practice)
- ✓ ความก้าวหน้า 100% โดยเปิดทำแบบฝึกหัดทั้งหมดให้เสร็จ

คะแนนสุดท้ายที่แสดงในวุฒิบัตรจะเป็นไปตามมาตรฐาน CEFR ที่ได้รับการยอมรับทั่วโลก

สามารถดาวน์โหลดไฟล์วุฒิบัตร และเพิ่มลิงก์วุฒิบัตรไปยังโซเชียลมีเดีย **LinkedIn**



Overview CEFR Levels

CEFR	A1	A2	B1		B2		C1		C2
Speexx	A1	A2	B1.1	B1.2	B2.1	B2.2	C1.1	C1.2	Excellence

Need Help?

speexx



LINE ID: @speexxsupport

วันจันทร์ – ศุกร์ 08:30 – 22:00 น.
วันเสาร์/อาทิตย์/นักช้ตฤกษ์ 09:00 – 21:00 น.



support@speexx.co.th



02-581-1222-5 / 081-350-8044

วันจันทร์ – ศุกร์ 08:30 – 17:30 น.



Happy Speexxing!