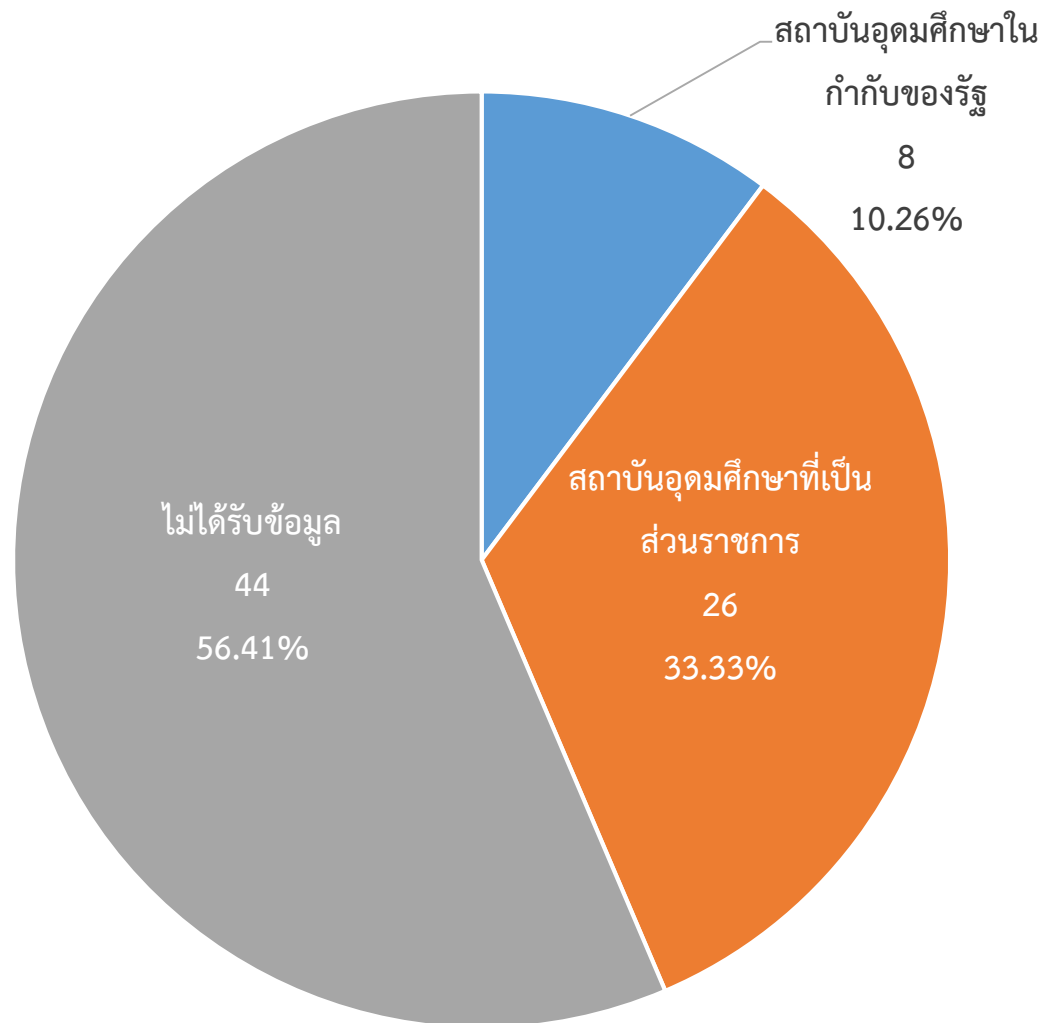




ผลการสำรวจอัตราเงินเดือน สวัสดิการและสิทธิประโยชน์ ของพนักงานมหาวิทยาลัยสถาบันอุดมศึกษา

จำนวนสถาบันอุดมศึกษาที่ตอบแบบสำรวจฯ

ข้อมูล ณ วันที่ 5 พฤษภาคม 2562



รวมจำนวนสถาบันที่ตอบแบบสำรวจฯ 34 แห่ง คิดเป็น 43.59%

สถาบันอุดมศึกษาในกำกับของรัฐ 8 แห่ง

- 1 มหาวิทยาลัยขอนแก่น
- 2 มหาวิทยาลัยเทคโนโลยีพระจอมเกล้าธนบุรี
- 3 มหาวิทยาลัยนวมินทราธิราช
- 4 มหาวิทยาลัยพะเยา
- 5 มหาวิทยาลัยมหิดล
- 6 มหาวิทยาลัยแม่โจ้
- 7 มหาวิทยาลัยสงขลานครินทร์
- 8 วิทยาลัยวิทยาศาสตร์การแพทย์เจ้าฟ้าจุฬาภรณ

สถาบันอุดมศึกษาที่เป็นส่วนราชการ 26 แห่ง

| | | | |
|----|----------------------------------|----|---|
| 9 | มหาวิทยาลัยนครพนม | 22 | มหาวิทยาลัยราชภัฏเพชรบูรณ์ |
| 10 | มหาวิทยาลัยรามคำแหง | 23 | มหาวิทยาลัยราชภัฏภูเก็ต |
| 11 | มหาวิทยาลัยสุโขทัยธรรมมาธิราช | 24 | มหาวิทยาลัยราชภัฏยะลา |
| 12 | มหาวิทยาลัยอุบลราชธานี | 25 | มหาวิทยาลัยราชภัฏสกลนคร |
| 13 | มหาวิทยาลัยราชภัฏกาญจนบุรี | 26 | มหาวิทยาลัยราชภัฏสงขลา |
| 14 | มหาวิทยาลัยราชภัฏกำแพงเพชร | 27 | มหาวิทยาลัยราชภัฏสวนสุนันทา |
| 15 | มหาวิทยาลัยราชภัฏเชียงใหม่ | 28 | มหาวิทยาลัยราชภัฏอุตรดิตถ์ |
| 16 | มหาวิทยาลัยราชภัฏเทพสตรี | 29 | มหาวิทยาลัยราชภัฏอุบลราชธานี |
| 17 | มหาวิทยาลัยราชภัฏธนบุรี | 30 | มหาวิทยาลัยเทคโนโลยีราชมงคลกรุงเทพ |
| 18 | มหาวิทยาลัยราชภัฏบุรีรัมย์ | 31 | มหาวิทยาลัยเทคโนโลยีราชมงคลรัตนโกสินทร์ |
| 19 | มหาวิทยาลัยราชภัฏพระนคร | 32 | มหาวิทยาลัยเทคโนโลยีราชมงคลล้านนา |
| 20 | มหาวิทยาลัยราชภัฏพระนครศรีอยุธยา | 33 | มหาวิทยาลัยเทคโนโลยีราชมงคลสุวรรณภูมิ |
| 21 | มหาวิทยาลัยราชภัฏพิบูลสงคราม | 34 | สถาบันบัณฑิตพัฒนบริหารศาสตร์ |

อัตราเงินเดือน เงินประจำตำแหน่ง และค่าตอบแทนผู้ดำรงตำแหน่งบริหาร



| ตำแหน่ง | อัตราเงินเดือน | | เงิน ปจต.บริหาร | เงิน คตท. บริหาร | เงิน ปจต. วิชาการ |
|------------------|---------------------------------------|---------------------------------------|----------------------------|--|--|
| | MIN | MAX | | | |
| นายกสภา | ไม่ระบุ – 10,000 | ไม่ระบุ | ไม่ระบุ 11,200 – 12,500 | ไม่ระบุ / เบี้ยประชุม 12,500 – 62,500 | ไม่มี / ไม่ระบุ |
| กรรมการสภา | ไม่ระบุ | ไม่ระบุ | ไม่ระบุ | ไม่ระบุ / เบี้ยประชุม | ไม่มี / ไม่ระบุ |
| อธิการบดี | 60,000 – 200,000 ใช้อัตราตามสายงาน | 80,000 – 300,000 ใช้อัตราตามสายงาน | 15,000 – 130,000 | ไม่มี – 150,000 | 5,600 – 19,800 /ตามตำแหน่ง วิชาการ |
| รองอธิการบดี | 43,000 – 150,000 ใช้อัตราตามสายงาน | 70,000 – 250,000 ใช้อัตราตามสายงาน | 10,000 – 60,000 | 10,000 – 20,000 | 5,600 – 19,800 /ตามตำแหน่ง วิชาการ |
| ผู้ช่วยอธิการบดี | 35,000 – 130,000 ใช้อัตราตามสายงาน | 59,000 – 230,000 ใช้อัตราตามสายงาน | 5,600 – 31,200 | 5,600 – 11,200 | 5,600 – 19,800 /ตามตำแหน่ง วิชาการ |

อัตราเงินเดือน เงินประจำตำแหน่ง และค่าตอบแทนผู้ดำรงตำแหน่งบริหาร



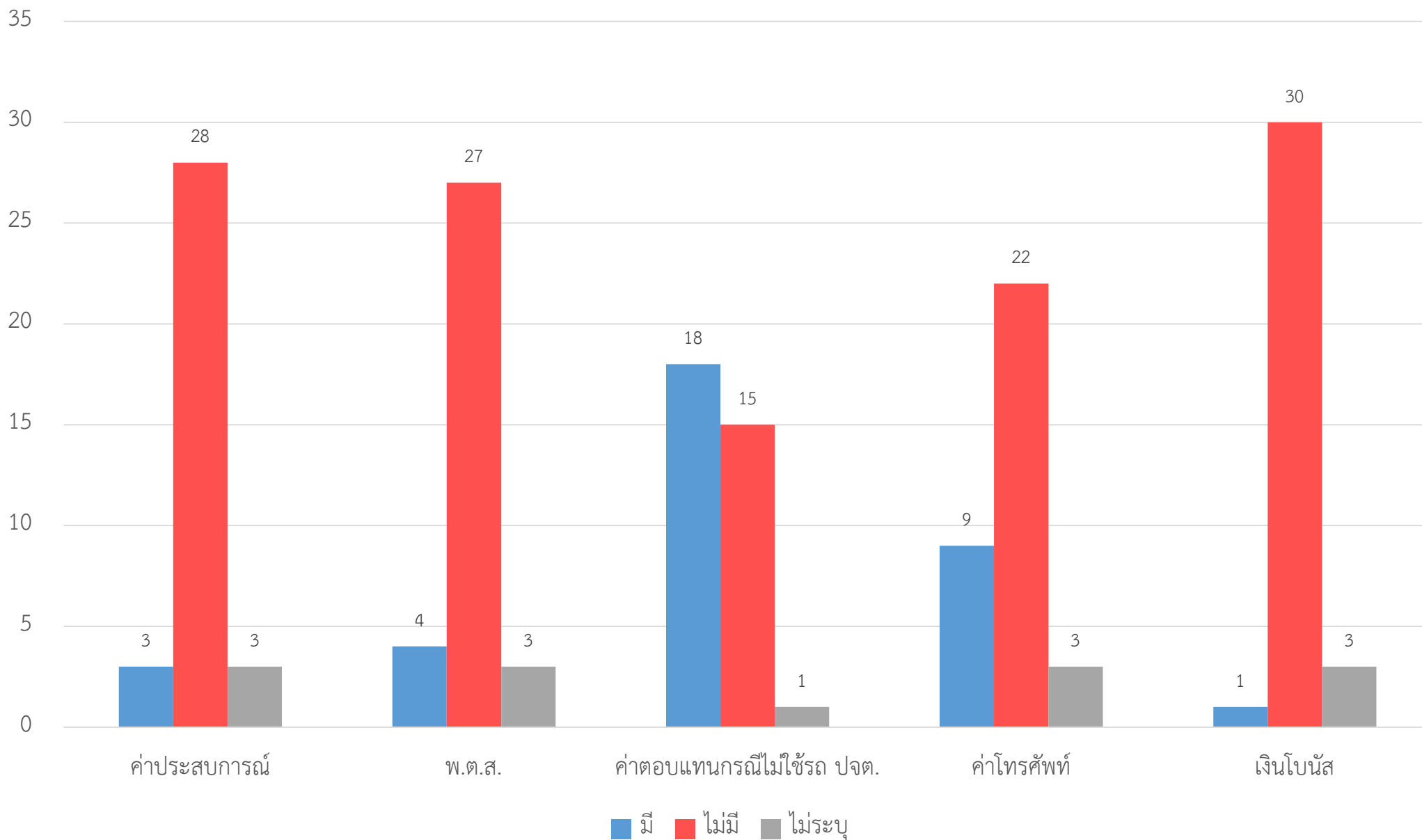
| ตำแหน่ง | อัตราเงินเดือน | | เงิน ปจต.บริหาร | เงิน คตท. บริหาร | เงิน ปจต. วิชาการ |
|-------------------|---------------------------------------|---------------------------------------|-----------------|------------------|--|
| | MIN | MAX | | | |
| หัวหน้าส่วนงาน | 30,000 – 130,000 ใช้อัตราตามสายงาน | 59,500 – 230,000 ใช้อัตราตามสายงาน | 10,000 – 60,000 | 10,000 – 20,000 | 5,600 – 19,800 /ตามตำแหน่ง วิชาการ |
| รองหัวหน้าส่วนงาน | 31,500 – 120,000 ใช้อัตราตามสายงาน | 41,480 – 180,000 ใช้อัตราตามสายงาน | 5,600 – 31,200 | 5,600 – 11,200 | 5,600 – 19,800 /ตามตำแหน่ง วิชาการ |
| ผู้อำนวยการสำนัก | 27,260 – 130,000 ใช้อัตราตามสายงาน | 59,500 – 230,000 ใช้อัตราตามสายงาน | 10,000 – 60,000 | 10,000 – 20,000 | 5,600 /ตามตำแหน่งที่ ครองอยู่ |
| ผู้อำนวยการกอง | 26,600 – 43,090 ใช้อัตราตามสายงาน | 59,500 – 180,000 ใช้อัตราตามสายงาน | 3,500 – 16,000 | 3,500 – 10,000 | 5,600 /ตามตำแหน่งที่ ครองอยู่ |

อัตราเงินเดือน เงินประจำตำแหน่ง และค่าตอบแทนผู้ดำรงตำแหน่งบริหาร



| ตำแหน่ง | อัตราเงินเดือน | | เงิน ปจต.บริหาร | เงิน คตท. บริหาร | เงิน ปจต. วิชาการ |
|----------------|--------------------------------------|---------------------------------------|-----------------------|------------------------------|--|
| | MIN | MAX | | | |
| หัวหน้าภาควิชา | 31,500 – 52,000 ใช้อัตราตามสายงาน | 41,480 – 180,000 ใช้อัตราตามสายงาน | 5,600 – 31,200 | 5,600 | 5,600 – 19,800 /ตามตำแหน่ง วิชาการ |
| หัวหน้าฝ่าย | 20,000 – 41,870 ใช้อัตราตามสายงาน | 81,760 – 110,000 ใช้อัตราตามสายงาน | 3,500 – 19,800 | 3,500 – 5,600 | 5,600 – 19,800 /ตามตำแหน่ง วิชาการ |
| หัวหน้างาน | 18,430 – 36,000 ใช้อัตราตามสายงาน | 61,040 – 110,000 ใช้อัตราตามสายงาน | 11,200 ไม่ได้กำหนด | 2,000 – 3,500 ไม่ได้กำหนด | ตามตำแหน่งที่ ครองอยู่ |

คำตอบแทนพิเศษอื่น ๆ สำหรับผู้ดำรงตำแหน่งบริหาร



อัตราเงินเดือน เงินประจำตำแหน่ง และค่าตอบแทนบุคลากรสายวิชาการ



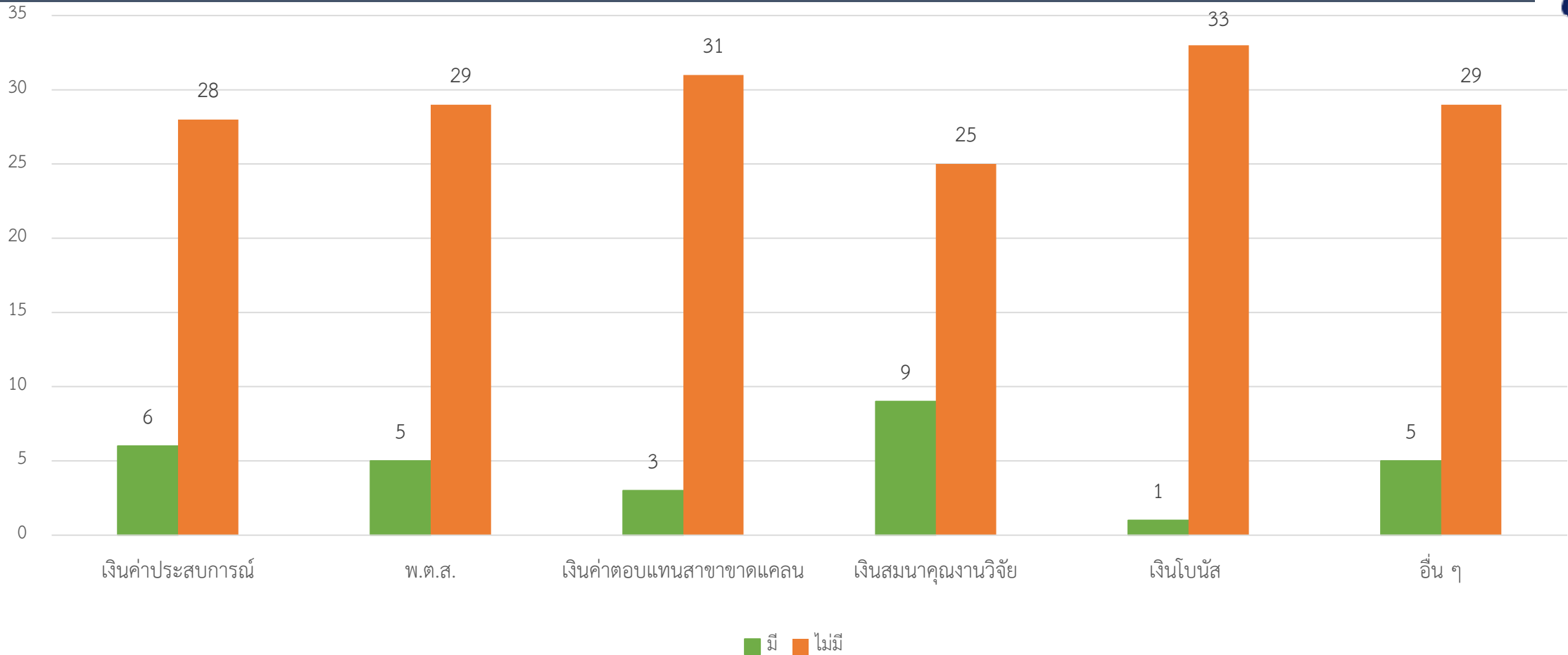
| ตำแหน่ง | อัตราเงินเดือน | | เงิน ปจต.วิชาการ | เงิน คตท.วิชาการ |
|--------------------|----------------------------------|----------------------------------|------------------|---|
| | MIN | MAX | | |
| ศาสตราจารย์ชั้นสูง | 33,600 – 150,000 /ไม่ได้กำหนด | 76,800 – 250,000 | 13,000 – 31,200 | 13,000 – 33,500 /จ่าย 1 เท่า กรณีมี ผลงาน |
| ศาสตราจารย์ | 26,250 – 150,000 /ไม่ได้กำหนด | 74,320 – 250,000 /ไม่ได้กำหนด | 13,000 – 26,000 | 13,000 – 26,000 /จ่าย 1 เท่า กรณีมี ผลงาน |
| รองศาสตราจารย์ | 26,200 – 120,000 /ไม่ได้กำหนด | 70,360 – 150,000 /ไม่ได้กำหนด | 9,900 – 19,800 | 9,900 – 19,800 /จ่าย 1 เท่า กรณีมี ผลงาน |
| ผู้ช่วยศาสตราจารย์ | 26,250 – 70,000 /ไม่ได้กำหนด | 46,230 – 150,000 /ไม่ได้กำหนด | 5,600 – 11,200 | 5,600 – 11,200 /จ่าย 1 เท่า กรณีมี ผลงาน |

อัตราเงินเดือน เงินประจำตำแหน่ง และค่าตอบแทนบุคลากรสายวิชาการ



| ตำแหน่ง | อัตราเงินเดือน | | เงิน ปจต.วิชาการ | เงิน คตท.วิชาการ |
|--|-----------------|------------------|------------------|------------------|
| | MIN | MAX | | |
| อาจารย์ : ประจําเอก | 27,600 – 37,500 | 38,840 – 150,000 | - | - |
| อาจารย์ : ประจําโท | 21,050 – 29,750 | 29,620 – 150,000 | | |
| อาจารย์ : ประจําตรี | 15,740 – 25,500 | 29,620 – 150,000 | | |
| อื่น ๆ (นักวิจัย/อาจารย์ โรงเรียนสาธิต/อาจารย์ เชี่ยวชาญพิเศษ) | 15,740 – 32,450 | 29,620 – 150,000 | 11,200 – 13,000 | 13,000 |

คำตอบแทนพิเศษอื่น ๆ สำหรับบุคลากรสายวิชาการ



หมายเหตุ คำตอบแทนพิเศษอื่น ๆ ได้แก่ 1.การนำเสนองานในเวทีระดับชาติหรือนานาชาติ 2.ทุนสนับสนุนบทความที่ได้รับการตีพิมพ์ 3.การจดทะเบียนทรัพย์สินทางปัญญา 4.ทุนสนับสนุนการเสนอผลงาน 5.คำตอบแทนคุณวุฒิป.เอก

อัตราเงินเดือน เงินประจำตำแหน่ง และค่าตอบแทนบุคลากรสายสนับสนุน



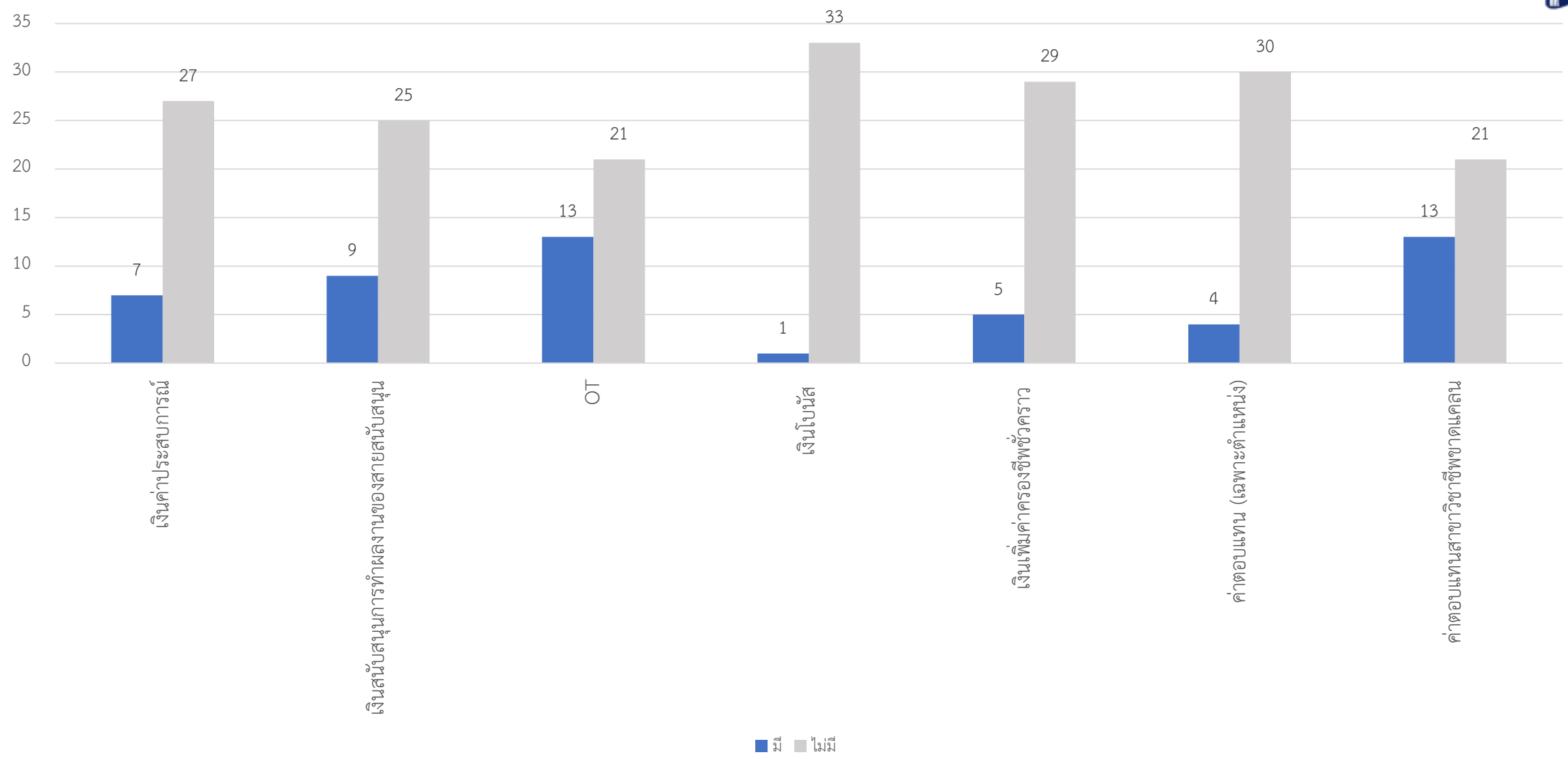
| ตำแหน่ง | อัตราเงินเดือน | |
|---|-----------------|--|
| | MIN | MAX |
| ระดับปฏิบัติการ (คุณวุฒิป.ตรีขึ้นไป) | | |
| • ปฏิญญาเอก | 22,750 – 31,500 | 29,340 – 100,000 / ขึ้นกับระดับตำแหน่ง |
| • ปฏิญญาโท | 18,330 – 26,250 | 31,000 – 100,000 / ขึ้นกับระดับตำแหน่ง |
| • ปฏิญญาตรี | 15,740 – 22,500 | 26,900 – 100,000 / ขึ้นกับระดับตำแหน่ง |
| ตำแหน่งที่มีคุณวุฒิและได้รับใบประกอบวิชาชีพหรือ ใบประกอบโรคศิลปะ (ปฏิญญาตรี) | | |
| • แพทย์ | 10,000 – 30,000 | 10,000 – 100,000 / ขึ้นกับระดับตำแหน่ง |
| • ทันตแพทย์ | 21,630 – 30,000 | 37,660 – 100,000 / ขึ้นกับระดับตำแหน่ง |
| • สัตวแพทย์ | 21,150 – 28,230 | 37,660 – 100,000 / ขึ้นกับระดับตำแหน่ง |
| • เภสัชกร | 15,000 – 23,440 | 37,660 – 100,000 / ขึ้นกับระดับตำแหน่ง |

อัตราเงินเดือน เงินประจำตำแหน่ง และค่าตอบแทนบุคลากรสายสนับสนุน



| ตำแหน่ง | อัตราเงินเดือน | |
|--|-----------------|---------------------------------------|
| | MIN | MAX |
| ระดับปฏิบัติงาน (คุณวุฒิต่ำกว่า ป.ตรี) | | |
| • ปวส. | 11,500 – 17,250 | 18,750 – 60,000 / ขึ้นกับระดับตำแหน่ง |
| • ปวช. | 8,690 – 14,500 | 16,030 – 45,360 / ขึ้นกับระดับตำแหน่ง |
| • มัธยมศึกษา | 8,690 – 14,500 | 16,030 – 45,360 / ขึ้นกับระดับตำแหน่ง |

ค่าตอบแทนพิเศษอื่น ๆ สำหรับบุคลากรสายสนับสนุน



หมายเหตุ ค่าตอบแทนพิเศษอื่น ๆ ได้แก่ เงินรางวัลเมื่อได้รับตำแหน่งสูงขึ้น

อัตราเงินเดือน เงินประจำตำแหน่ง และค่าตอบแทนบุคลากรสายสนับสนุน

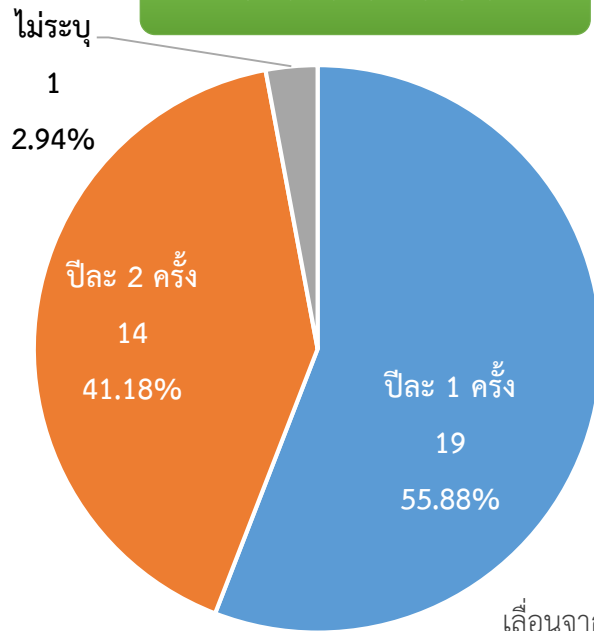


| ตำแหน่ง | อัตรา (บาท/เดือน) | |
|----------------|---|--|
| | เงินประจำตำแหน่ง | เงินค่าตอบแทน |
| ชำนาญงาน | ตามอัตราราชการ / ไม่ระบุ | ตามอัตราราชการ / ไม่ระบุ |
| ชำนาญงานพิเศษ | 3,500 / ตามอัตราราชการ / ไม่ระบุ | 3,500 / ตามอัตราราชการ / ไม่ระบุ |
| ชำนาญการ | 3,500 / ตามอัตราราชการ / ไม่ระบุ | 3,500 / ตามอัตราราชการ / ไม่ระบุ |
| ชำนาญการพิเศษ | 3,500 – 11,200 / ตามอัตราราชการ / ไม่ระบุ | 3,500 – 5,600 / ตามอัตราราชการ / ไม่ระบุ |
| เชี่ยวชาญ | 9,900 – 19,800 / ตามอัตราราชการ / ไม่ระบุ | 3,500 – 9,900 / ตามอัตราราชการ / ไม่ระบุ |
| เชี่ยวชาญพิเศษ | 13,000 – 26,000 / ตามอัตราราชการ / ไม่ระบุ | 9,900 – 13,000 / ตามอัตราราชการ / ไม่ระบุ |

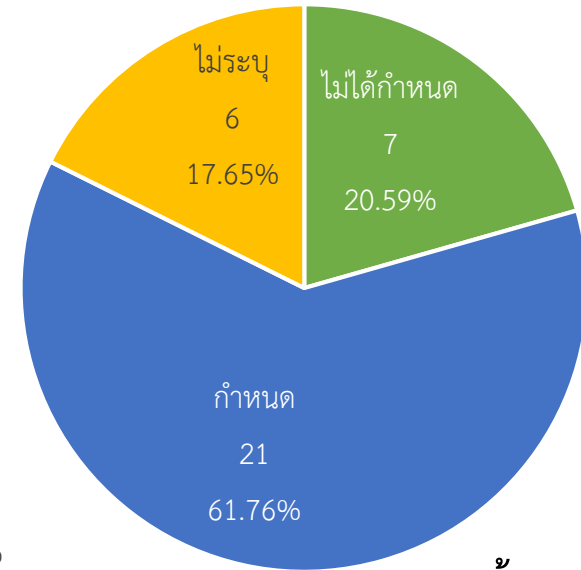
การโอนเงินเดือนประจำปี



จำนวนครั้งที่เลื่อน

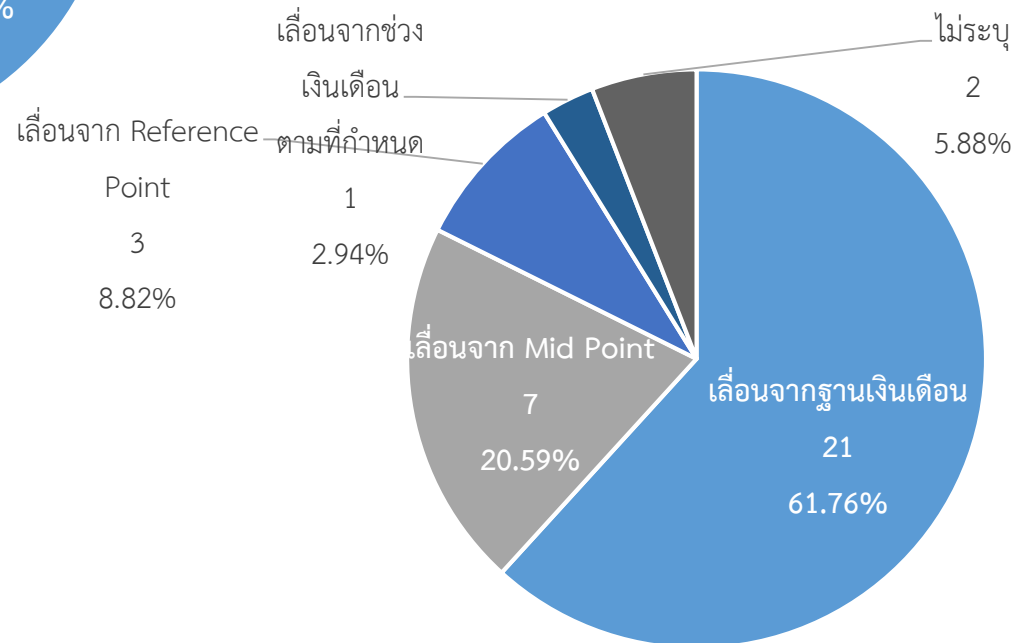


การกำหนดร้อยละที่เลื่อน



ร้อยละ 0 - 10

ฐานการคำนวณสำหรับการโอนเงินเดือนประจำปี



| ด้านสุขภาพ | มี | ไม่มี |
|--|----------------|----------------|
| ประกันสังคม | 32 (94.12%) | 2 (5.88%) |
| สวัสดิการรักษายาบาลสำหรับพนักงาน | 17 (50.00%) | 17 (50.00%) |
| สวัสดิการรักษายาบาลสำหรับบุคคลในครอบครัว | 15 (44.12%) | 19 (55.88%) |
| ตรวจสุขภาพประจำปี | 27 (79.41%) | 7 (20.59%) |

หมายเหตุ บางสถาบันการศึกษาได้จัดสวัสดิการด้านสุขภาพอื่น ๆ ได้แก่ ทันตกรรม ประกันอุบัติเหตุกลุ่ม ประกันกลุ่ม ส่วนเกินจากปกส. รายละ 500 บาท เงินสงเคราะห์การศึกษาบุตร

สวัสดิการและสิทธิประโยชน์ : ด้านการเงิน

| ด้านการเงิน | มี | ไม่มี |
|--|----------------|----------------|
| กองทุนสำรองเลี้ยงชีพ (ร้อยละ 1 – 15) | 31 (91.18%) | 3 (8.82%) |
| เงินกู้ | 19 (55.88%) | 15 (44.12%) |
| สินเชื่อสวัสดิการ | 20 (58.82%) | 14 (41.18%) |
| เงินสงเคราะห์การศึกษาบุตร | 18 (52.94%) | 16 (47.06%) |
| เงินชดเชย | 14 (41.18%) | 20 (58.82%) |
| เงินช่วยเหลือพิเศษกรณีพนักงานมหาวิทยาลัยถึงแก่กรรม | 25 (73.53%) | 9 (26.47%) |

หมายเหตุ บางสถาบันการศึกษาได้จัดสวัสดิการด้านสุขภาพอื่น ๆ ได้แก่ เครื่องแต่งกาย สนับสนุนทุนการศึกษา สนับสนุนการสอบภาษาอังกฤษ สวัสดิการช่วยเหลือบุคคลในครอบครัวถึงแก่กรรม สวัสดิการค่าอาหารกลางวัน สวัสดิการเงินช่วยเหลือการคลอดบุตร สวัสดิการช่วยเหลือความเสี่ยงภัยหรือประสบภัย ค่าเช่าบ้าน

สถิติการและสิทธิประโยชน์ : ด้านการที่พักอาศัยและสิ่งอำนวยความสะดวก



| ด้านการที่พักอาศัยและสิ่งอำนวยความสะดวก | มี | ไม่มี |
|---|----------------|------------------------------|
| หอพักบุคลากร | 28 (82.35%) | 6 (17.65%) |
| รถรับ - ส่ง | 13 (38.24%) | 21 (61.76%) |
| ที่จอดรถ | 29 (85.29%) | 5 (14.71%) |
| การเป็นสมาชิกศูนย์กีฬา | 19 (55.88%) | 15 (44.12%) |

สวัสดิการและสิทธิประโยชน์ : ด้านการลา



| ด้านการลา | มี | ไม่มี |
|---------------------------------|----------------|----------------|
| ลาเพื่อดูแลบุตรและภรรยาหลังคลอด | 29 (85.29%) | 5 (14.71%) |
| ลาติดตามคู่สมรส | 17 (50.00%) | 17 (50.00%) |
| ลาเกี่ยวกับราชการทหาร | 30 (88.24%) | 4 (11.76%) |
| ลาไปถือศีลปฏิบัติธรรม | 21 (61.76%) | 13 (38.24%) |
| ลาไปเพิ่มพูนความรู้ทางวิชาการ | 30 (88.24%) | 4 (11.76%) |

หมายเหตุ การลาป่วย ลากิจ ลาคลอดบุตร ลาพักผ่อนประจำปี ลาอุปสมบทหรือลาไปประกอบพิธีฮัจญ์ และลาศึกษา ฝึกอบรมดูงานกำหนดไว้ทุกสถาบันการศึกษา บางสถาบันการศึกษากำหนดให้สามารถลาเพื่อทำหมันได้

| ด้านเชิดชูเกียรติ | มี | ไม่มี |
|----------------------------------|----------------|---------------|
| เครื่องราชอิสริยาภรณ์ | 32 (94.12%) | 2 (5.88%) |
| รางวัลเชิดชูเกียรติบุคลากรดีเด่น | 27 (79.41%) | 7 (20.59%) |

หมายเหตุ บางสถาบันกำหนดให้มีสวัสดิการด้านเชิดชูเกียรติอื่น ๆ เช่น เข็มเครื่องหมายเชิดชูเกียรติ กีฬาบุคลากร การขอพระราชทานเพลิง สหกรณ์ออมทรัพย์ และโครงการส่งเสริมคุณภาพชีวิตบุคลากร



Thank You